



DESPACHO DA PREFEITA

A Prefeita Constitucional do Município de Barra de Santana, em cumprimento de seu dever legal, bem como de acordo com o disposto no Art. 59, inciso V, da Lei Orgânica Municipal, bem como pela Lei Municipal de nº. 03/1997, regulamentada pelo Decreto Municipal nº. 21, de 02 de setembro de 2019, e ainda cumprimento ao disposto no Art. 48 e subsequentes da Lei de Responsabilidade Fiscal – LRF (Lei Complementar nº. 101/2000), **RESOLVE** publicar edição extraordinária do Jornal Oficial do Município de Barra de Santana, dispondo-o, como de praxe no sítio eletrônico desta Prefeitura (www.barradesantana.pb.gov.br) com fins de tornar público o **RREO – Relatório Resumido da Execução Orçamentária relativo ao quarto bimestre do ano de 2020**, tornando público, em conjunto, o **RGF – Relatório de Gestão Fiscal relativo ao segundo quadrimestre de 2020**, conforme preceitua o Art. 55 da LRF, fazendo-o na sequência numerada de 02 a 45 no seguimento desta edição extraordinária.

Registre-se. Publique-se. Cumpra-se.

Gabinete da Prefeita Constitucional de Barra de Santana, em 23 de setembro de 2020.

CACILDA FARIAS LOPES DE ANDRADE

Prefeita Constitucional



RREO

Relatório Resumido da Execução Orçamentária relativo ao quarto bimestre do ano de 2020



Prefeitura Municipal de Barra de Santana
RELATÓRIO RESUMIDO DA EXECUÇÃO ORÇAMENTÁRIA
BALANÇO ORÇAMENTÁRIO
ORÇAMENTO FISCAL E DA SEGURIDADE SOCIAL
JANEIRO A AGOSTO DE 2020/BIMESTRE JULHO-AGOSTO



RREO - Anexo I (LRF, Art. 52, inciso I, alíneas "a" e "b" do inciso II e §1º)

RS 1,00

RECEITAS	PREVISÃO INICIAL	PREVISÃO ATUALIZADA(a)	RECEITAS REALIZADAS				SALDO A REALIZAR (a-c)
			No Bimestre (b)	% (b/a)	Até o Bimestre (c)	% (c/a)	
RECEITAS (EXCETO INTRA-ORÇAMENTÁRIAS) (I)	28.030.442,00	31.438.807,38	4.954.740,56	15,76	16.439.602,88	52,29	14.999.204,50
Receitas Correntes	21.390.942,00	24.799.307,38	4.865.597,71	19,62	15.876.367,39	64,02	8.922.939,99
Impostos, Taxas e Contribuições de Melhoria	557.555,00	557.555,00	87.929,95	15,77	291.763,26	52,33	265.791,74
Impostos	546.720,00	546.720,00	86.852,95	15,89	283.618,96	51,88	263.101,04
Taxas	10.835,00	10.835,00	1.077,00	9,94	8.144,30	75,17	2.690,70
Contribuições	215.280,00	215.280,00	40.522,67	18,82	119.227,41	55,38	96.052,59
Contribuição para o Custeio do Serviço de Iluminação Pública	215.280,00	215.280,00	40.522,67	18,82	119.227,41	55,38	96.052,59
Receita Patrimonial	127.894,00	127.894,00	2.014,62	1,58	18.280,37	14,29	109.613,63
Valores Mobiliários	127.894,00	127.894,00	2.014,62	1,58	18.280,37	14,29	109.613,63
Receita de Serviços	10.000,00	10.000,00	0,00	0,00	0,00	0,00	10.000,00
Serviços Administrativos e Comerciais Gerais	10.000,00	10.000,00	0,00	0,00	0,00	0,00	10.000,00
Transferências Correntes	20.480.213,00	23.886.879,52	4.735.130,47	19,82	15.445.397,49	64,66	8.441.482,03
Transferências da União e de suas Entidades	13.625.988,00	17.031.170,78	3.638.305,53	21,36	10.652.462,63	62,55	6.378.708,15
Transferências dos Estados e do Distrito Federal e de suas Entidades	1.621.125,00	1.622.608,74	237.737,13	14,65	968.386,16	59,68	654.222,58
Transferências de Outras Instituições Públicas	5.233.100,00	5.233.100,00	859.087,81	16,42	3.824.548,70	73,08	1.408.551,30
Outras Receitas Correntes	0,00	1.698,86	0,00	0,00	1.698,86	100,00	0,00
Indenizações, Restituições e Ressarcimentos	0,00	1.698,86	0,00	0,00	1.698,86	100,00	0,00
Receitas de Capital	6.639.500,00	6.639.500,00	89.142,85	1,34	563.235,49	8,48	6.076.264,51
Transferências de Capital	6.639.500,00	6.639.500,00	89.142,85	1,34	563.235,49	8,48	6.076.264,51
Transferências da União e de suas Entidades	6.324.500,00	6.324.500,00	89.142,85	1,41	363.235,49	5,74	5.961.264,51
Transferências dos Estados e do Distrito Federal e de suas Entidades	315.000,00	315.000,00	0,00	0,00	200.000,00	63,49	115.000,00
RECEITAS (INTRA-ORÇAMENTÁRIAS) (II)	0,00	0,00	0,00	0,00	0,00	0,00	0,00
SUBTOTAL DAS RECEITAS (III)=(I+II)	28.030.442,00	31.438.807,38	4.954.740,56	15,76	16.439.602,88	52,29	14.999.204,50
OPERAÇÕES DE CRÉDITO / REFINANCIAMENTO (IV)	0,00	0,00	0,00	0,00	0,00	0,00	0,00
Operações de Crédito - Mercado Interno	0,00	0,00	0,00	0,00	0,00	0,00	0,00
Mobiliária	0,00	0,00	0,00	0,00	0,00	0,00	0,00
Contratual	0,00	0,00	0,00	0,00	0,00	0,00	0,00
Operações de Crédito - Mercado Externo	0,00	0,00	0,00	0,00	0,00	0,00	0,00
Mobiliária	0,00	0,00	0,00	0,00	0,00	0,00	0,00
Contratual	0,00	0,00	0,00	0,00	0,00	0,00	0,00



Prefeitura Municipal de Barra de Santana
RELATÓRIO RESUMIDO DA EXECUÇÃO ORÇAMENTÁRIA
BALANÇO ORÇAMENTÁRIO
ORÇAMENTO FISCAL E DA SEGURIDADE SOCIAL
JANEIRO A AGOSTO DE 2020/BIMESTRE JULHO-AGOSTO



RREO - Anexo I (LRF, Art. 52, inciso I, alíneas "a" e "b" do inciso II e §1º)

FONTE: Sistema PublicSoft Co

RREO - Anexo I (LRF, Art. 52, inciso I, alíneas "a" e "b" do inciso II e §1º)

RS 1,00

DESPESAS	DOTAÇÃO INICIAL (d)	DOTAÇÃO ATUALIZADA (e)	DESPESAS EMPENHADAS		SALDO (g) = (e - f)	DESPESAS LIQUIDADAS		SALDO (i) = (e - h)	DESPESAS PAGAS ATÉ O BIMESTRE (j)	INSCRITOS EM RESTOS A PAGAR NÃO PROCESSADOS ² (k)
			No Bimestre	Até o Bimestre (f)		No Bimestre	Até o Bimestre (h)			
SUBTOTAL COM REFINANCIAMENTO (V)=(III+IV)	28.030.442,00	31.438.807,38	4.954.740,56	15,76	16.439.602,88	52,29	14.999.204,50			
DEFICIT (VI) ¹	-	-	-	-	0,00	-	-			
TOTAL (VII) - (V + VI)	28.030.442,00	31.438.807,38	4.954.740,56	15,76	16.439.602,88	52,29	14.999.204,50			
SALDO DE EXERCÍCIOS ANTERIORES	0,00	0,00	-	-	0,00	-	-			
Recursos Arrecadados em Exercícios Anteriores - RPPS	0,00	0,00	-	-	-	-	-			
Superávit Financeiro Utilizado para Créditos Adicionais	-	0,00	-	-	0,00	-	-			
DESPESAS (EXCETO INTRA-ORÇAMENTÁRIAS) (VIII)	28.030.442,00	28.990.480,54	4.237.141,06	15.462.947,79	13.527.532,75	4.221.079,06	15.429.948,89	13.560.531,65	14.991.499,95	0,00
DESPESAS CORRENTES	19.182.036,00	19.832.123,88	3.917.115,00	13.548.047,24	6.284.076,64	3.901.053,00	13.515.048,34	6.317.075,54	13.089.599,40	0,00
PESSOAL E ENCARGOS SOCIAIS	12.303.947,00	13.237.981,11	2.568.150,85	9.417.951,46	3.820.029,65	2.568.150,85	9.417.951,46	3.820.029,65	9.115.820,94	0,00
JUROS E ENCARGOS DA DÍVIDA	2.580,00	580,00	0,00	0,00	580,00	0,00	0,00	580,00	0,00	0,00
OUTRAS DESPESAS CORRENTES	6.875.509,00	6.593.562,77	1.348.964,15	4.130.095,78	2.463.466,99	1.332.902,15	4.097.096,88	2.496.465,89	3.973.778,46	0,00
DESPESAS DE CAPITAL	8.678.406,00	8.988.356,66	320.026,06	1.914.900,55	7.073.456,11	320.026,06	1.914.900,55	7.073.456,11	1.901.900,55	0,00
INVESTIMENTOS	8.154.987,00	8.499.517,92	241.615,81	1.561.998,68	6.937.519,24	241.615,81	1.561.998,68	6.937.519,24	1.548.998,68	0,00
INVERSÕES FINANCEIRAS	120.400,00	75.400,00	0,00	0,00	75.400,00	0,00	0,00	75.400,00	0,00	0,00
AMORTIZAÇÃO DA DÍVIDA	403.019,00	413.438,74	78.410,25	352.901,87	60.536,87	78.410,25	352.901,87	60.536,87	352.901,87	0,00
Reserva de Contingência	170.000,00	170.000,00	0,00	0,00	170.000,00	0,00	0,00	170.000,00	0,00	0,00
DESPESAS (INTRA-ORÇAMENTÁRIAS) (IX)	0,00	0,00	0,00	0,00	0,00	0,00	0,00	0,00	0,00	0,00
SUBTOTAL DAS DESPESAS (X)=(VIII+IX)	28.030.442,00	28.990.480,54	4.237.141,06	15.462.947,79	13.527.532,75	4.221.079,06	15.429.948,89	13.560.531,65	14.991.499,95	0,00
AMORTIZAÇÃO DA DÍV. REFINANCIAMENTO (XI)	0,00	0,00	0,00	0,00	0,00	0,00	0,00	0,00	0,00	0,00
Amortização da Dívida Interna	0,00	0,00	0,00	0,00	0,00	0,00	0,00	0,00	0,00	0,00
Dívida Mobiliária	0,00	0,00	0,00	0,00	0,00	0,00	0,00	0,00	0,00	0,00
Outras Dívidas	0,00	0,00	0,00	0,00	0,00	0,00	0,00	0,00	0,00	0,00
Amortização da Dívida Externa	0,00	0,00	0,00	0,00	0,00	0,00	0,00	0,00	0,00	0,00
Dívida Mobiliária	0,00	0,00	0,00	0,00	0,00	0,00	0,00	0,00	0,00	0,00
Outras Dívidas	0,00	0,00	0,00	0,00	0,00	0,00	0,00	0,00	0,00	0,00
TOTAL DAS DESPESAS (XII) = (X + XI)	28.030.442,00	28.990.480,54	4.237.141,06	15.462.947,79	13.527.532,75	4.221.079,06	15.429.948,89	13.560.531,65	14.991.499,95	0,00
SUPERÁVIT (XIII)	-	-	-	-	-	-	1.009.653,99	-	-	-
TOTAL COM SUPERÁVIT (XIV) = (XII + XIII)	28.030.442,00	28.990.480,54	4.237.141,06	15.462.947,79	-	4.221.079,06	16.439.602,88	-	14.991.499,95	0,00
RESERVA DO RPPS	0,00	0,00	-	-	0,00	-	-	0,00	-	-



Prefeitura Municipal de Barra de Santana
RELATÓRIO RESUMIDO DA EXECUÇÃO ORÇAMENTÁRIA
BALANÇO ORÇAMENTÁRIO
ORÇAMENTO FISCAL E DA SEGURIDADE SOCIAL
JANEIRO A AGOSTO DE 2020/BIMESTRE JULHO-AGOSTO



RREO - Anexo I (LRF, Art. 52, inciso I, alíneas "a" e "b" do inciso II e §1º)

R\$ 1,00

FONTE: Sistema PublicSoft Contabilidade - Secretaria de Finanças - em 30 de setembro de 2020 as 10:53:26


CLAIR LEFFÃO MARTINS
Contadora


FELIPE ALMEIDA DE
ANDRADE
Secretário de Finanças


SACHIDA FARIAS LOPES DE
ANDRADE
Prefeita



Prefeitura Municipal de Barra de Santana
RELATÓRIO RESUMIDO DA EXECUÇÃO ORÇAMENTÁRIA
DEMONSTRATIVO DA EXECUÇÃO DAS DESPESAS POR FUNÇÃO/SUBFUNÇÃO
ORÇAMENTO FISCAL E DA SEGURIDADE SOCIAL
JANEIRO A AGOSTO DE 2020/BIMESTRE JULHO-AGOSTO

RREO - Anexo II (LRF, Art. 52, inciso II, alínea "c")

RS 1,00

FUNÇÃO/SUBFUNÇÃO	DOTAÇÃO INICIA	DOTAÇÃO ATUALIZADA A (a)	DESPESAS EMPENHADAS			SALDO (c) = (a - b)	DESPESAS LIQUIDADAS			SALDO (e) = (a - d)	INSCRITAS EM RESTOS A PAGAR NÃO PROCESSADOS (f)
			No Bimestre	Até o Bimestre (b)	% (b / total b)		No Bimestre	Até o Bimestre (d)	% (d / total d)		
DESPESAS (EXCETO INTRA-ORÇAMENTÁRIAS)	28.030.442,00	28.990.480,54	4.237.141,06	15.462.947,79	100,00	13.527.532,75	4.221.079,06	15.429.948,89	100,00	13.560.531,65	0,00
(I)											
Legislativa	943.801,00	943.801,00	0,00	0,00	0,00	943.801,00	0,00	0,00	0,00	943.801,00	0,00
Ação Legislativa	943.801,00	943.801,00	0,00	0,00	0,00	943.801,00	0,00	0,00	0,00	943.801,00	0,00
Administração	1.796.335,00	2.216.073,67	299.210,73	1.094.703,15	7,08	1.121.370,52	307.738,73	1.086.294,25	7,04	1.129.779,42	0,00
Controle Interno	65.000,00	65.000,00	2.026,67	13.973,34	0,09	51.026,66	2.026,67	13.973,34	0,09	51.026,66	0,00
Def. Interesse Públ. no Proc. Judiciário	85.000,00	63.987,09	0,00	0,00	0,00	63.987,09	0,00	0,00	0,00	63.987,09	0,00
Administração Geral	1.104.135,00	1.575.868,44	173.221,61	733.208,42	4,74	842.660,02	181.749,61	724.820,42	4,70	851.048,02	0,00
Administração Financeira	542.200,00	511.218,14	123.962,45	347.521,39	2,25	163.696,75	123.962,45	347.500,49	2,25	163.717,65	0,00
Assistência Social	1.137.070,00	1.137.570,00	151.956,30	479.079,64	3,10	658.490,36	151.956,30	479.079,64	3,10	658.490,36	0,00
Assistência ao Idoso	4.540,00	4.540,00	0,00	0,00	0,00	4.540,00	0,00	0,00	0,00	4.540,00	0,00
Assistência à Criança a ao Adolescente	101.733,00	103.067,31	16.970,41	52.776,79	0,34	50.290,52	16.970,41	52.776,79	0,34	50.290,52	0,00
Assistência Comunitária	948.527,00	965.183,01	119.938,74	374.078,19	2,42	591.104,82	119.938,74	374.078,19	2,42	591.104,82	0,00
Ensino Profissional	82.270,00	64.779,68	15.047,15	52.224,66	0,34	12.555,02	15.047,15	52.224,66	0,34	12.555,02	0,00
Saúde	7.656.837,00	7.656.837,00	1.173.745,14	4.041.323,06	26,14	3.615.513,94	1.149.155,14	4.016.733,06	26,03	3.640.103,94	0,00
Atenção Básica	3.966.311,00	3.814.836,44	797.730,43	2.590.238,20	16,75	1.224.598,24	773.140,43	2.565.648,20	16,63	1.249.188,24	0,00
Assistência Hospitalar e Ambulatorial	1.713.536,00	1.933.304,25	318.166,01	1.255.195,22	8,12	678.109,03	318.166,01	1.255.195,22	8,13	678.109,03	0,00
Suporte Profilático e Terapêutico	60.000,00	60.000,00	0,00	0,00	0,00	60.000,00	0,00	0,00	0,00	60.000,00	0,00
Vigilância Epidemiológica	236.990,00	302.196,31	57.848,70	195.889,64	1,27	106.306,67	57.848,70	195.889,64	1,27	106.306,67	0,00
Saneamento Básico Rural	225.000,00	225.000,00	0,00	0,00	0,00	225.000,00	0,00	0,00	0,00	225.000,00	0,00
Saneamento Básico Urbano	1.455.000,00	1.321.500,00	0,00	0,00	0,00	1.321.500,00	0,00	0,00	0,00	1.321.500,00	0,00
Educação	9.371.405,00	9.880.223,01	1.827.571,92	7.180.745,64	46,44	2.699.477,37	1.827.571,92	7.180.745,64	46,54	2.699.477,37	0,00
Alimentação e Nutrição	6.446,00	1.446,00	0,00	0,00	0,00	1.446,00	0,00	0,00	0,00	1.446,00	0,00
Ensino Fundamental	8.138.032,00	8.813.884,87	1.590.323,48	6.357.038,94	41,11	2.456.845,93	1.590.323,48	6.357.038,94	41,20	2.456.845,93	0,00
Ensino Médio	18.332,00	1.832,00	0,00	0,00	0,00	1.832,00	0,00	0,00	0,00	1.832,00	0,00
Ensino Superior	13.000,00	2.000,00	0,00	0,00	0,00	2.000,00	0,00	0,00	0,00	2.000,00	0,00
Educação Infantil	913.115,00	838.532,01	220.048,10	724.228,62	4,68	114.303,39	220.048,10	724.228,62	4,69	114.303,39	0,00
Educação de Jovens e Adultos	2.864,00	364,00	0,00	0,00	0,00	364,00	0,00	0,00	0,00	364,00	0,00
Educação Básica	279.616,00	222.164,13	17.200,34	99.478,08	0,64	122.686,05	17.200,34	99.478,08	0,64	122.686,05	0,00
Cultura	183.730,00	190.954,84	51.951,62	103.907,08	0,67	87.047,76	51.951,62	103.907,08	0,67	87.047,76	0,00
Administração Geral	183.730,00	190.954,84	51.951,62	103.907,08	0,67	87.047,76	51.951,62	103.907,08	0,67	87.047,76	0,00



Prefeitura Municipal de Barra de Santana
RELATÓRIO RESUMIDO DA EXECUÇÃO ORÇAMENTÁRIA
DEMONSTRATIVO DA EXECUÇÃO DAS DESPESAS POR FUNÇÃO/SUBFUNÇÃO
ORÇAMENTO FISCAL E DA SEGURIDADE SOCIAL
JANEIRO A AGOSTO DE 2020/BIMESTRE JULHO-AGOSTO

RREO - Anexo II (LRF, Art. 52, inciso II, alínea "c")

RS 1,00

FUNÇÃO/SUBFUNÇÃO	DOTAÇÃO INICIA	DOTAÇÃO ATUALIZADA A	DESPESAS EMPENHADAS			SALDO (c) = (a - b)	DESPESAS LIQUIDADAS			SALDO (e) = (a - d)	INSCRITAS EM RESTOS A PAGAR NÃO PROCESSADOS (f)
			No Bimestre	Até o Bimestre (b)	% (b / total b)		No Bimestre	Até o Bimestre (d)	% (d / total d)		
DESPESAS (EXCETO INTRA-ORÇAMENTÁRIAS) (I)	28.030.442,00	28.990.480,54	4.237.141,06	15.462.947,79	100,00	13.527.532,75	4.221.079,06	15.429.948,89	100,00	13.560.531,65	0,00
Urbanismo	1.743.888,00	1.751.641,71	396.967,28	1.313.020,55	8,49	438.621,16	396.967,28	1.313.020,55	8,51	438.621,16	0,00
Administração Geral	1.126.108,00	1.421.460,45	396.967,28	1.313.020,55	8,49	108.439,90	396.967,28	1.313.020,55	8,51	108.439,90	0,00
Infra-Estrutura Urbana	542.780,00	295.181,26	0,00	0,00	0,00	295.181,26	0,00	0,00	0,00	295.181,26	0,00
Serviços Urbanos	75.000,00	35.000,00	0,00	0,00	0,00	35.000,00	0,00	0,00	0,00	35.000,00	0,00
Habitação	130.000,00	120.917,98	0,00	0,00	0,00	120.917,98	0,00	0,00	0,00	120.917,98	0,00
Habitação Urbana	130.000,00	120.917,98	0,00	0,00	0,00	120.917,98	0,00	0,00	0,00	120.917,98	0,00
Saneamento	670.000,00	660.000,00	0,00	0,00	0,00	660.000,00	0,00	0,00	0,00	660.000,00	0,00
Saneamento Básico Urbano	670.000,00	660.000,00	0,00	0,00	0,00	660.000,00	0,00	0,00	0,00	660.000,00	0,00
Gestão Ambiental	310.000,00	310.000,00	0,00	0,00	0,00	310.000,00	0,00	0,00	0,00	310.000,00	0,00
Controle Ambiental	15.000,00	15.000,00	0,00	0,00	0,00	15.000,00	0,00	0,00	0,00	15.000,00	0,00
Recursos Hídricos	130.000,00	130.000,00	0,00	0,00	0,00	130.000,00	0,00	0,00	0,00	130.000,00	0,00
Extensão Rural	165.000,00	165.000,00	0,00	0,00	0,00	165.000,00	0,00	0,00	0,00	165.000,00	0,00
Agricultura	1.124.162,00	1.124.162,00	119.578,13	310.396,48	2,01	813.765,52	119.578,13	310.396,48	2,01	813.765,52	0,00
Administração Geral	544.862,00	544.862,00	106.981,13	297.799,48	1,93	247.062,52	106.981,13	297.799,48	1,93	247.062,52	0,00
Assistência Comunitária	9.800,00	9.800,00	0,00	0,00	0,00	9.800,00	0,00	0,00	0,00	9.800,00	0,00
Extensão Rural	569.500,00	569.500,00	12.597,00	12.597,00	0,08	556.903,00	12.597,00	12.597,00	0,08	556.903,00	0,00
Comércio e Serviços	1.456.700,00	1.647.972,80	64.113,79	390.014,35	2,52	1.257.958,45	64.113,79	390.014,35	2,53	1.257.958,45	0,00
Turismo	1.456.700,00	1.647.972,80	64.113,79	390.014,35	2,52	1.257.958,45	64.113,79	390.014,35	2,53	1.257.958,45	0,00
Energia	25.000,00	15.000,00	0,00	0,00	0,00	15.000,00	0,00	0,00	0,00	15.000,00	0,00
Energia Elétrica	25.000,00	15.000,00	0,00	0,00	0,00	15.000,00	0,00	0,00	0,00	15.000,00	0,00
Transporte	499.160,00	329.215,51	30.194,30	42.278,46	0,27	286.937,05	30.194,30	42.278,46	0,27	286.937,05	0,00
Transporte Rodoviário	499.160,00	329.215,51	30.194,30	42.278,46	0,27	286.937,05	30.194,30	42.278,46	0,27	286.937,05	0,00
Desporto e Lazer	274.500,00	267.275,16	0,00	0,00	0,00	267.275,16	0,00	0,00	0,00	267.275,16	0,00
Difusão Cultural	0,00	0,00	0,00	0,00	0,00	0,00	0,00	0,00	0,00	0,00	0,00
Desporto Comunitário	274.500,00	267.275,16	0,00	0,00	0,00	267.275,16	0,00	0,00	0,00	267.275,16	0,00
Encargos Especiais	537.854,00	568.835,86	121.851,85	507.479,38	3,28	61.356,48	121.851,85	507.479,38	3,29	61.356,48	0,00
Def. Interesse Públ. no Proc. Judiciário	35.825,00	36.244,74	0,00	36.044,74	0,23	200,00	0,00	36.044,74	0,23	200,00	0,00
Refinanciamento da Dívida Interna	379.974,00	377.974,00	78.410,25	316.857,13	2,05	61.116,87	78.410,25	316.857,13	2,05	61.116,87	0,00
Transferências	122.055,00	154.617,12	43.441,60	154.577,51	1,00	39,61	43.441,60	154.577,51	1,00	39,61	0,00
RESERVA DE CONTINGÊNCIA	170.000,00	170.000,00	0,00	0,00	0,00	170.000,00	0,00	0,00	0,00	170.000,00	0,00
DESPESAS (INTRA-ORÇAMENTÁRIAS) (II)	0,00	0,00	0,00	0,00	0,00	0,00	0,00	0,00	0,00	0,00	0,00



Prefeitura Municipal de Barra de Santana
RELATÓRIO RESUMIDO DA EXECUÇÃO ORÇAMENTÁRIA
DEMONSTRATIVO DA EXECUÇÃO DAS DESPESAS POR FUNÇÃO/SUBFUNÇÃO
ORÇAMENTO FISCAL E DA SEGURIDADE SOCIAL
JANEIRO A AGOSTO DE 2020/BIMESTRE JULHO-AGOSTO

RREO - Anexo II (LRF, Art. 52, inciso II, alínea "c")

RS 1,00

FUNÇÃO/SUBFUNÇÃO	DOTAÇÃO INICIA	DOTAÇÃO ATUALIZADA A (a)	DESPESAS EMPENHADAS			SALDO (c) = (a - b)	DESPESAS LIQUIDADAS			SALDO (e) = (a - d)	INSCRITAS EM RESTOS A PAGAR NÃO PROCESSADOS (f)
			No Bimestre	Até o Bimestre (b)	% (b / total b)		No Bimestre	Até o Bimestre (d)	% (d / total d)		
DESPESAS (INTRA-ORÇAMENTÁRIAS) (II)	0,00	0,00	0,00	0,00	0,00	0,00	0,00	0,00	0,00	0,00	0,00
Legislativa	0,00	0,00	0,00	0,00	0,00	0,00	0,00	0,00	0,00	0,00	0,00
Ação Legislativa	0,00	0,00	0,00	0,00	0,00	0,00	0,00	0,00	0,00	0,00	0,00
Administração	0,00	0,00	0,00	0,00	0,00	0,00	0,00	0,00	0,00	0,00	0,00
Controle Interno	0,00	0,00	0,00	0,00	0,00	0,00	0,00	0,00	0,00	0,00	0,00
Def. Interesse Públ. no Proc. Judiciário	0,00	0,00	0,00	0,00	0,00	0,00	0,00	0,00	0,00	0,00	0,00
Administração Geral	0,00	0,00	0,00	0,00	0,00	0,00	0,00	0,00	0,00	0,00	0,00
Administração Financeira	0,00	0,00	0,00	0,00	0,00	0,00	0,00	0,00	0,00	0,00	0,00
Assistência Social	0,00	0,00	0,00	0,00	0,00	0,00	0,00	0,00	0,00	0,00	0,00
Assistência ao Idoso	0,00	0,00	0,00	0,00	0,00	0,00	0,00	0,00	0,00	0,00	0,00
Assistência à Criança a ao Adolescente	0,00	0,00	0,00	0,00	0,00	0,00	0,00	0,00	0,00	0,00	0,00
Assistência Comunitária	0,00	0,00	0,00	0,00	0,00	0,00	0,00	0,00	0,00	0,00	0,00
Ensino Profissional	0,00	0,00	0,00	0,00	0,00	0,00	0,00	0,00	0,00	0,00	0,00
Saúde	0,00	0,00	0,00	0,00	0,00	0,00	0,00	0,00	0,00	0,00	0,00
Atenção Básica	0,00	0,00	0,00	0,00	0,00	0,00	0,00	0,00	0,00	0,00	0,00
Assistência Hospitalar e Ambulatorial	0,00	0,00	0,00	0,00	0,00	0,00	0,00	0,00	0,00	0,00	0,00
Suporte Profilático e Terapêutico	0,00	0,00	0,00	0,00	0,00	0,00	0,00	0,00	0,00	0,00	0,00
Vigilância Epidemiológica	0,00	0,00	0,00	0,00	0,00	0,00	0,00	0,00	0,00	0,00	0,00
Saneamento Básico Rural	0,00	0,00	0,00	0,00	0,00	0,00	0,00	0,00	0,00	0,00	0,00
Saneamento Básico Urbano	0,00	0,00	0,00	0,00	0,00	0,00	0,00	0,00	0,00	0,00	0,00
Educação	0,00	0,00	0,00	0,00	0,00	0,00	0,00	0,00	0,00	0,00	0,00
Alimentação e Nutrição	0,00	0,00	0,00	0,00	0,00	0,00	0,00	0,00	0,00	0,00	0,00
Ensino Fundamental	0,00	0,00	0,00	0,00	0,00	0,00	0,00	0,00	0,00	0,00	0,00
Ensino Médio	0,00	0,00	0,00	0,00	0,00	0,00	0,00	0,00	0,00	0,00	0,00
Ensino Superior	0,00	0,00	0,00	0,00	0,00	0,00	0,00	0,00	0,00	0,00	0,00
Educação Infantil	0,00	0,00	0,00	0,00	0,00	0,00	0,00	0,00	0,00	0,00	0,00
Educação de Jovens e Adultos	0,00	0,00	0,00	0,00	0,00	0,00	0,00	0,00	0,00	0,00	0,00
Educação Básica	0,00	0,00	0,00	0,00	0,00	0,00	0,00	0,00	0,00	0,00	0,00
Cultura	0,00	0,00	0,00	0,00	0,00	0,00	0,00	0,00	0,00	0,00	0,00
Administração Geral	0,00	0,00	0,00	0,00	0,00	0,00	0,00	0,00	0,00	0,00	0,00
Urbanismo	0,00	0,00	0,00	0,00	0,00	0,00	0,00	0,00	0,00	0,00	0,00
Administração Geral	0,00	0,00	0,00	0,00	0,00	0,00	0,00	0,00	0,00	0,00	0,00
Infra-Estrutura Urbana	0,00	0,00	0,00	0,00	0,00	0,00	0,00	0,00	0,00	0,00	0,00
Serviços Urbanos	0,00	0,00	0,00	0,00	0,00	0,00	0,00	0,00	0,00	0,00	0,00



Prefeitura Municipal de Barra de Santana
RELATÓRIO RESUMIDO DA EXECUÇÃO ORÇAMENTÁRIA
DEMONSTRATIVO DA EXECUÇÃO DAS DESPESAS POR FUNÇÃO/SUBFUNÇÃO
ORÇAMENTO FISCAL E DA SEGURIDADE SOCIAL
JANEIRO A AGOSTO DE 2020/BIMESTRE JULHO-AGOSTO

RREO - Anexo II (LRF, Art. 52, inciso II, alínea "c")

RS 1,00

FUNÇÃO/SUBFUNÇÃO	DOTAÇÃO INICIA	DOTAÇÃO ATUALIZADA A	DESPESAS EMPENHADAS			SALDO (c) = (a - b)	DESPESAS LIQUIDADAS			SALDO (e) = (a - d)	INSCRITAS EM RESTOS A PAGAR NÃO PROCESSADOS (f)
			No Bimestre	Até o Bimestre	%		No Bimestre	Até o Bimestre	%		
DESPESAS (INTRA-ORÇAMENTÁRIAS) (II)	0,00	0,00	0,00	0,00	0,00	0,00	0,00	0,00	0,00	0,00	0,00
Habituação	0,00	0,00	0,00	0,00	0,00	0,00	0,00	0,00	0,00	0,00	0,00
Habituação Urbana	0,00	0,00	0,00	0,00	0,00	0,00	0,00	0,00	0,00	0,00	0,00
Saneamento	0,00	0,00	0,00	0,00	0,00	0,00	0,00	0,00	0,00	0,00	0,00
Saneamento Básico Urbano	0,00	0,00	0,00	0,00	0,00	0,00	0,00	0,00	0,00	0,00	0,00
Gestão Ambiental	0,00	0,00	0,00	0,00	0,00	0,00	0,00	0,00	0,00	0,00	0,00
Controle Ambiental	0,00	0,00	0,00	0,00	0,00	0,00	0,00	0,00	0,00	0,00	0,00
Recursos Hídricos	0,00	0,00	0,00	0,00	0,00	0,00	0,00	0,00	0,00	0,00	0,00
Extensão Rural	0,00	0,00	0,00	0,00	0,00	0,00	0,00	0,00	0,00	0,00	0,00
Agricultura	0,00	0,00	0,00	0,00	0,00	0,00	0,00	0,00	0,00	0,00	0,00
Administração Geral	0,00	0,00	0,00	0,00	0,00	0,00	0,00	0,00	0,00	0,00	0,00
Assistência Comunitária	0,00	0,00	0,00	0,00	0,00	0,00	0,00	0,00	0,00	0,00	0,00
Extensão Rural	0,00	0,00	0,00	0,00	0,00	0,00	0,00	0,00	0,00	0,00	0,00
Comércio e Serviços	0,00	0,00	0,00	0,00	0,00	0,00	0,00	0,00	0,00	0,00	0,00
Turismo	0,00	0,00	0,00	0,00	0,00	0,00	0,00	0,00	0,00	0,00	0,00
Energia	0,00	0,00	0,00	0,00	0,00	0,00	0,00	0,00	0,00	0,00	0,00
Energia Elétrica	0,00	0,00	0,00	0,00	0,00	0,00	0,00	0,00	0,00	0,00	0,00
Transporte	0,00	0,00	0,00	0,00	0,00	0,00	0,00	0,00	0,00	0,00	0,00
Transporte Rodoviário	0,00	0,00	0,00	0,00	0,00	0,00	0,00	0,00	0,00	0,00	0,00
Desporto e Lazer	0,00	0,00	0,00	0,00	0,00	0,00	0,00	0,00	0,00	0,00	0,00
Difusão Cultural	0,00	0,00	0,00	0,00	0,00	0,00	0,00	0,00	0,00	0,00	0,00
Desporto Comunitário	0,00	0,00	0,00	0,00	0,00	0,00	0,00	0,00	0,00	0,00	0,00
Encargos Especiais	0,00	0,00	0,00	0,00	0,00	0,00	0,00	0,00	0,00	0,00	0,00
Def. Interesse Públ. no Proc. Judiciário	0,00	0,00	0,00	0,00	0,00	0,00	0,00	0,00	0,00	0,00	0,00
Refinanciamento da Dívida Interna	0,00	0,00	0,00	0,00	0,00	0,00	0,00	0,00	0,00	0,00	0,00
Transferências	0,00	0,00	0,00	0,00	0,00	0,00	0,00	0,00	0,00	0,00	0,00
TOTAL (III)=(I+II)	28.030.442,00	28.990.480,54	4.237.141,06	15.462.947,79	100,00	13.527.532,75	4.221.079,06	15.429.948,89	100,00	13.560.531,65	0,00

FONTE: Sistema PublicSoft Contabilidade - Secretaria de Finanças - em 30 de setembro de 2020 as 10:54:25



Prefeitura Municipal de Barra de Santana
RELATÓRIO RESUMIDO DA EXECUÇÃO ORÇAMENTÁRIA
DEMONSTRATIVO DA EXECUÇÃO DAS DESPESAS POR FUNÇÃO/SUBFUNÇÃO
ORÇAMENTO FISCAL E DA SEGURIDADE SOCIAL
JANEIRO A AGOSTO DE 2020/BIMESTRE JULHO-AGOSTO



RREO - Anexo II (LRF, Art. 52, inciso II, alínea "c")

R\$ 1,00

FUNÇÃO/SUBFUNÇÃO	DOTAÇÃO INICIA	DOTAÇÃO ATUALIZAD A (a)	DESPESAS EMPENHADAS			SALDO (c) = (a - b)	DESPESAS LIQUIDADAS			SALDO (e) = (a - d)	INSCRITAS EM RESTOS A PAGAR NÃO PROCESSADOS (f)
			No Bimestre	Até o Bimestre (b)	% (b / total b)		No Bimestre	Até o Bimestre (d)	% (d / total d)		

CLAITERLEIDE MARTINS
 Contadora

FÉLLIPE ALMEIDA DE ANDRADE
 Secretário de Finanças

CACILDA FARIAS LOPES DE ANDRADE
 Prefeita



Prefeitura Municipal de Barra de Santana
RELATÓRIO RESUMIDO DA EXECUÇÃO ORÇAMENTÁRIA
DEMONSTRATIVO DA RECEITA CORRENTE LÍQUIDA
ORÇAMENTO FISCAL E DA SEGURIDADE SOCIAL
JANEIRO A AGOSTO DE 2020/BIMESTRE JULHO-AGOSTO



RREO – ANEXO III (LRF, Art. 53, inciso I)

RS 1,00

Especificação	EVOLUÇÃO DA RECEITA REALIZADA NOS ÚLTIMOS 12 MESES												Total (últimos 12 meses)	Previsão Atualizada - 2020
	Set/19	Out/19	Nov/19	Dez/19	Jan/20	Fev/20	Mar/20	Abr/20	Mai/20	Jun/20	Jul/20	Ago/20		
RECEITAS CORRENTES (I)	1.602.276,98	1.677.204,19	1.881.634,82	3.279.627,97	1.875.483,48	2.237.144,53	1.805.978,61	1.957.427,34	1.804.102,50	2.363.558,97	2.479.346,45	2.669.846,24	25.633.632,08	23.690.015,00
Impostos, Taxas e Contribuições de Melhoria	39.136,05	41.015,58	34.076,53	40.067,06	43.854,85	31.463,66	38.041,80	30.274,99	29.471,45	30.726,56	38.449,14	49.480,81	446.058,48	557.555,00
IPTU	2.707,42	1.706,45	564,00	338,00	176,00	285,00	44,00	0,00	16,00	35,00	0,00	2.323,00	8.194,87	7.860,00
ISS	16.492,35	13.676,11	11.113,23	10.417,11	13.979,77	11.498,14	17.457,40	9.325,48	9.838,94	11.432,07	9.637,73	8.996,48	143.864,81	136.250,00
ITBI	0,00	510,00	3.000,00	0,00	0,00	1.020,00	0,00	0,00	0,00	2.100,00	0,00	1.290,00	7.920,00	23.630,00
IRRF	18.969,28	24.204,02	19.081,06	28.961,95	28.034,08	17.690,52	17.826,10	20.442,51	19.043,51	16.521,49	28.319,41	36.286,33	275.380,26	377.980,00
Outros Impostos, Taxas e Contribuições de Melhorias	967,00	919,00	318,24	350,00	1.665,00	970,00	2.714,30	507,00	573,00	638,00	492,00	585,00	10.698,54	11.835,00
Contribuições	62.080,91	0,00	0,00	77.594,03	0,00	0,00	0,00	40.609,09	38.095,65	0,00	0,00	40.522,67	258.902,35	215.280,00
Receita Patrimonial	6.916,00	8.912,62	5.891,74	5.069,97	4.560,45	3.096,07	3.179,04	1.795,61	1.949,72	1.684,86	1.383,57	631,05	45.070,70	127.894,00
Rendimentos de Aplicação Financeira	6.916,00	8.912,62	5.891,74	5.069,97	4.560,45	3.096,07	3.179,04	1.795,61	1.949,72	1.684,86	1.383,57	631,05	45.070,70	127.894,00
Outras Receitas Patrimoniais	0,00	0,00	0,00	0,00	0,00	0,00	0,00	0,00	0,00	0,00	0,00	0,00	0,00	0,00
Receita Agropecuária	0,00	0,00	0,00	0,00	0,00	0,00	0,00	0,00	0,00	0,00	0,00	0,00	0,00	0,00
Receita Industrial	0,00	0,00	0,00	0,00	0,00	0,00	0,00	0,00	0,00	0,00	0,00	0,00	0,00	0,00
Receita de Serviços	0,00	0,00	0,00	0,00	0,00	0,00	0,00	0,00	0,00	0,00	0,00	0,00	0,00	10.000,00
Transferências Correntes	1.494.144,02	1.627.275,99	1.841.666,55	3.156.896,91	1.827.068,18	2.202.531,94	1.764.445,77	1.884.747,65	1.733.251,68	2.331.147,55	2.439.513,74	2.579.211,71	24.881.901,69	22.779.286,00
Cota-Parte do FPM	605.538,66	557.476,98	756.576,04	1.289.837,24	764.926,06	1.105.284,01	646.290,15	633.507,44	661.871,83	538.799,18	928.834,68	590.018,18	9.078.960,45	10.473.340,00
Cota-Parte do ICMS	104.350,35	162.763,04	140.049,50	155.235,38	155.498,51	111.149,29	161.917,09	113.920,36	97.546,02	124.900,98	123.150,84	118.603,65	1.569.085,01	1.645.780,00
Cota-Parte do IPVA	9.426,14	8.688,16	5.257,92	5.701,81	6.569,67	9.873,80	4.752,71	7.256,09	7.850,85	12.227,39	17.523,66	15.970,69	111.098,89	123.325,00
Cota-Parte do ITR	221,46	1.000,52	19,46	106,12	0,00	43,96	6,43	0,00	0,00	0,00	0,00	0,00	1.397,95	320,00
Transferências da LC 87/1996	0,00	0,00	0,00	0,00	0,00	0,00	0,00	0,00	0,00	0,00	0,00	0,00	0,00	1.000,00
Transferências da LC 61/1989	0,00	0,00	0,00	3.826,65	66,31	60,27	98,67	80,84	18,59	113,67	74,15	85,26	4.424,41	520,00
Transferências do FUNDEB	426.618,12	499.882,30	533.753,38	652.039,41	632.143,09	638.230,39	554.996,00	614.771,13	440.734,35	444.125,43	448.128,78	456.281,91	6.341.704,29	5.977.180,00
Outras Transferências Correntes	347.989,29	397.464,99	406.010,25	1.050.150,30	267.864,54	337.890,22	396.384,72	515.211,79	525.230,04	1.210.980,90	921.801,63	1.398.252,02	7.775.230,69	4.557.821,00
Outras Receitas Correntes	0,00	0,00	0,00	0,00	0,00	52,86	312,00	0,00	1.334,00	0,00	0,00	0,00	1.698,86	0,00
DEDUÇÕES (II)	143.907,29	145.985,67	180.380,56	213.802,73	185.412,05	245.282,20	162.612,96	150.952,91	153.457,44	135.208,19	138.659,48	144.935,50	2.000.596,98	2.299.073,00
Contrib. do Servidor para o Plano de Previdência	0,00	0,00	0,00	0,00	0,00	0,00	0,00	0,00	0,00	0,00	0,00	0,00	0,00	0,00
Compensação Financ. entre Regimes Previdência	0,00	0,00	0,00	0,00	0,00	0,00	0,00	0,00	0,00	0,00	0,00	0,00	0,00	0,00
Dedução de Receita para Formação do FUNDEB	143.907,29	145.985,67	180.380,56	213.802,73	185.412,05	245.282,20	162.612,96	150.952,91	153.457,44	135.208,19	138.659,48	144.935,50	2.000.596,98	2.299.073,00
RECEITA CORRENTE LÍQUIDA (III) = (I - II)	1.458.369,69	1.531.218,52	1.701.254,26	3.065.825,24	1.690.071,43	1.991.862,33	1.643.365,65	1.806.474,43	1.650.645,06	2.228.350,78	2.340.686,97	2.524.910,74	23.633.035,10	21.390.942,00
(-) Transferências obrigatórias da União relativas às emendas individuais (art. 166-A, § 1º, da CF) (IV)	0,00	0,00	0,00	0,00	0,00	0,00	0,00	0,00	0,00	0,00	0,00	0,00	0,00	0,00
RECEITA CORRENTE LÍQUIDA AJUSTADA PARA CÁLCULO DOS LIMITES DE ENDIVIDAMENTO (V) = (III - IV)	1.458.369,69	1.531.218,52	1.701.254,26	3.065.825,24	1.690.071,43	1.991.862,33	1.643.365,65	1.806.474,43	1.650.645,06	2.228.350,78	2.340.686,97	2.524.910,74	23.633.035,10	21.390.942,00
(-) Transferências obrigatórias da União relativas às emendas de bancada (art. 166, § 16, da CF) (VI)	0,00	0,00	0,00	0,00	0,00	0,00	0,00	0,00	0,00	0,00	0,00	0,00	0,00	0,00
RECEITA CORRENTE LÍQUIDA AJUSTADA PARA CÁLCULO DOS LIMITES DA DESPESA COM PESSOAL (VII) = (V - VI)	1.458.369,69	1.531.218,52	1.701.254,26	3.065.825,24	1.690.071,43	1.991.862,33	1.643.365,65	1.806.474,43	1.650.645,06	2.228.350,78	2.340.686,97	2.524.910,74	23.633.035,10	21.390.942,00

FONTE: Sistema PublicSoft Contabilidade - Secretaria de Finanças - em 30 de setembro de 2020 as 10:55:22



Prefeitura Municipal de Barra de Santana
RELATÓRIO RESUMIDO DA EXECUÇÃO ORÇAMENTÁRIA
DEMONSTRATIVO DA RECEITA CORRENTE LÍQUIDA
ORÇAMENTO FISCAL E DA SEGURIDADE SOCIAL
JANEIRO A AGOSTO DE 2020/BIMESTRE JULHO-AGOSTO



RREO – ANEXO III (LRF, Art. 53, inciso I)

RS 1,00

Especificação	EVOLUÇÃO DA RECEITA REALIZADA NOS ÚLTIMOS 12 MESES												Total (últimos 12 meses)	Previsão Atualizada - 2020
	Set/19	Out/19	Nov/19	Dez/19	Jan/20	Fev/20	Mar/20	Abr/20	Mai/20	Jun/20	Jul/20	Ago/20		


CLAIR LEFFÃO MARTINS
Contadora


FELIPE ALMEIDA DE
ANDRADE
Secretário de Finanças


CACILDA FARIAS LOPES DE
ANDRADE
Prefeita



Prefeitura Municipal de Barra de Santana
RELATÓRIO RESUMIDO DA EXECUÇÃO ORÇAMENTÁRIA
DEMONSTRATIVO DAS RECEITAS E DESPESAS PREVIDENCIÁRIAS DO REGIME PRÓPRIO DE PREVIDÊNCIA DOS SERVIDORES
ORÇAMENTO FISCAL E DA SEGURIDADE SOCIAL
JANEIRO A AGOSTO DE 2020/BIMESTRE JULHO-AGOSTO

RREO - Anexo IV (LRF, Art. 53, inciso II)

R\$ 1,00

PLANO PREVIDENCIÁRIO				
RECEITAS PREVIDENCIÁRIAS - RPPS	PREVISÃO INICIAL	PREVISÃO ATUALIZADA	RECEITAS REALIZADAS	
			Até o Bimestre/ 2020	Até o Bimestre/ 2019
RECEITAS CORRENTES (I)	0,00	0,00	0,00	0,00
Receita de Contribuições dos Segurados	0,00	0,00	0,00	0,00
Civil	0,00	0,00	0,00	0,00
Ativo	0,00	0,00	0,00	0,00
Inativo	0,00	0,00	0,00	0,00
Pensionista	0,00	0,00	0,00	0,00
Militar	0,00	0,00	0,00	0,00
Ativo	0,00	0,00	0,00	0,00
Inativo	0,00	0,00	0,00	0,00
Pensionista	0,00	0,00	0,00	0,00
Receita de Contribuições Patronais	0,00	0,00	0,00	0,00
Civil	0,00	0,00	0,00	0,00
Ativo	0,00	0,00	0,00	0,00
Inativo	0,00	0,00	0,00	0,00
Pensionista	0,00	0,00	0,00	0,00
Militar	0,00	0,00	0,00	0,00
Ativo	0,00	0,00	0,00	0,00
Inativo	0,00	0,00	0,00	0,00
Pensionista	0,00	0,00	0,00	0,00
Receita Patrimonial	0,00	0,00	0,00	0,00
Receitas Imobiliárias	0,00	0,00	0,00	0,00
Receitas de Valores Mobiliários	0,00	0,00	0,00	0,00
Outras Receitas Patrimoniais	0,00	0,00	0,00	0,00
Receita Serviços	0,00	0,00	0,00	0,00
Outras Receitas Correntes	0,00	0,00	0,00	0,00
Compensação Previdenciária do RGPS para o RPPS	0,00	0,00	0,00	0,00
Aportes Periódicos para Amortização de Déficit Atuarial do RPPS (II) ¹	0,00	0,00	0,00	0,00
Demais Receitas Correntes	0,00	0,00	0,00	0,00
RECEITAS DE CAPITAL (III)	0,00	0,00	0,00	0,00
Alienação de Bens, Direitos e Ativos	0,00	0,00	0,00	0,00
Amortização de Empréstimos	0,00	0,00	0,00	0,00
Outras Receitas de Capital	0,00	0,00	0,00	0,00

TOTAL DAS RECEITAS PREVIDENCIÁRIAS – RPPS (IV) = (I + III - II)

0,00

0,00

0,00

0,00


DESPESAS PREVIDENCIÁRIAS - RPPS	DOTAÇÃO INICIAL	DOTAÇÃO ATUALIZADA	DESPESAS EMPENHADAS		DESPESAS LIQUIDADAS		INSCRITAS EM RESTOS A PAGAR NÃO PROCESSADOS	
			Até o Bimestre 2020	Até o Bimestre 2019	Até o Bimestre 2020	Até o Bimestre 2019	Em 2020	Em 2019
Benefícios - Civil	0,00	0,00	0,00	0,00	0,00	0,00	0,00	0,00
Aposentadorias	0,00	0,00	0,00	0,00	0,00	0,00	0,00	0,00
Pensões	0,00	0,00	0,00	0,00	0,00	0,00	0,00	0,00
Outros Benefícios Previdenciários	0,00	0,00	0,00	0,00	0,00	0,00	0,00	0,00
Benefícios - Militar	0,00	0,00	0,00	0,00	0,00	0,00	0,00	0,00
Reformas	0,00	0,00	0,00	0,00	0,00	0,00	0,00	0,00
Pensões	0,00	0,00	0,00	0,00	0,00	0,00	0,00	0,00
Outros Benefícios Previdenciários	0,00	0,00	0,00	0,00	0,00	0,00	0,00	0,00
Outras Despesas Previdenciárias	0,00	0,00	0,00	0,00	0,00	0,00	0,00	0,00
Compensações Previdenciárias do RPPS para o RGPS	0,00	0,00	0,00	0,00	0,00	0,00	0,00	0,00
Demais Despesas Previdenciárias	0,00	0,00	0,00	0,00	0,00	0,00	0,00	0,00
TOTAL DAS DESPESAS PREVIDENCIÁRIAS RPPS (V)	0,00	0,00	0,00	0,00	0,00	0,00	0,00	0,00
RESULTADO PREVIDENCIÁRIO (VI) = (IV - V)2	0,00	0,00	0,00	0,00	0,00	0,00	0,00	0,00

RECURSOS RPPS ARRECADADOS EM EXERCÍCIOS ANTERIORES	PREVISÃO ORÇAMENTÁRIA
RECURSOS RPPS ARRECADADOS EM EXERCÍCIOS ANTERIORES	0,00

RESERVA ORÇAMENTÁRIA DO RPPS	PREVISÃO ORÇAMENTÁRIA
RESERVA ORÇAMENTÁRIA DO RPPS	0,00

APORTES DE RECURSOS PARA O PLANO PREVIDENCIÁRIO DO RPPS	APORTES REALIZADOS
Plano de Amortização - Contribuição Patronal Suplementar	0,00
Plano de Amortização - Aporte Periódico de Valores Predefinidos	0,00
Outros Aportes para o RPPS	0,00
Recursos para Cobertura de Déficit Financeiro	0,00

BENS E DIREITOS RPPS	PERÍODO DE REFERÊNCIA	
	2020	2019
Caixa e Equivalentes de Caixa	0,00	0,00
Investimentos e Aplicações	0,00	0,00
Outros Bens e Direitos	0,00	0,00



PLANO FINANCEIRO

RECEITAS PREVIDENCIÁRIAS - RPPS



	PREVISÃO INICIAL	PREVISÃO ATUALIZADA	RECEITAS REALIZADAS	
			Até o Bimestre 2020	Até o Bimestre 2019
RECEITAS CORRENTES (VII)	0,00	0,00	0,00	0,00
Receita de Contribuições dos Segurados	0,00	0,00	0,00	0,00
Civil	0,00	0,00	0,00	0,00
Ativo	0,00	0,00	0,00	0,00
Inativo	0,00	0,00	0,00	0,00
Pensionista	0,00	0,00	0,00	0,00
Militar	0,00	0,00	0,00	0,00
Ativo	0,00	0,00	0,00	0,00
Inativo	0,00	0,00	0,00	0,00
Pensionista	0,00	0,00	0,00	0,00
Receita de Contribuições Patronais	0,00	0,00	0,00	0,00
Civil	0,00	0,00	0,00	0,00
Ativo	0,00	0,00	0,00	0,00
Inativo	0,00	0,00	0,00	0,00
Pensionista	0,00	0,00	0,00	0,00
Militar	0,00	0,00	0,00	0,00
Ativo	0,00	0,00	0,00	0,00
Inativo	0,00	0,00	0,00	0,00
Pensionista	0,00	0,00	0,00	0,00
Receita Patrimonial	0,00	0,00	0,00	0,00
Receitas Imobiliárias	0,00	0,00	0,00	0,00
Receitas de Valores Mobiliários	0,00	0,00	0,00	0,00
Outras Receitas Patrimoniais	0,00	0,00	0,00	0,00
Receita de Serviços	0,00	0,00	0,00	0,00
Outras Receitas Correntes	0,00	0,00	0,00	0,00
Compensação Previdenciária do RGPS para o RPPS	0,00	0,00	0,00	0,00
Demais Receitas Correntes	0,00	0,00	0,00	0,00
RECEITAS DE CAPITAL (VIII)	0,00	0,00	0,00	0,00
Alienação de Bens, Direitos e Ativos	0,00	0,00	0,00	0,00
Amortização de Empréstimos	0,00	0,00	0,00	0,00
Outras Receitas de Capital	0,00	0,00	0,00	0,00
TOTAL DAS RECEITAS PREVIDENCIÁRIAS RPPS - (IX) = (VII + VIII)	0,00	0,00	0,00	0,00

DESPESAS PREVIDENCIÁRIAS - RPPS	DOTAÇÃO INICIAL	DOTAÇÃO ATUALIZADA	DESPESAS EMPENHADAS		DESPESAS LIQUIDADAS		INSCRITAS EM RESTOS A PAGAR NÃO PROCESSADOS	
			Até o Bimestre 2020	Até o Bimestre 2019	Até o Bimestre 2020	Até o Bimestre 2019	Até o Bimestre 2020	Até o Bimestre 2019
Benefícios - Civil	0,00	0,00	0,00	0,00	0,00	0,00	0,00	0,00
Aposentadorias	0,00	0,00	0,00	0,00	0,00	0,00	0,00	0,00
Pensões	0,00	0,00	0,00	0,00	0,00	0,00	0,00	0,00
Outros Benefícios Previdenciários	0,00	0,00	0,00	0,00	0,00	0,00	0,00	0,00
Benefícios - Militar	0,00	0,00	0,00	0,00	0,00	0,00	0,00	0,00
Reformas								



Prefeitura Municipal de Barra de Santana
RELATÓRIO RESUMIDO DA EXECUÇÃO ORÇAMENTÁRIA
DEMONSTRATIVO DO RESULTADO PRIMÁRIO E NOMINAL
ORÇAMENTO FISCAL E DA SEGURIDADE SOCIAL
JANEIRO A AGOSTO DE 2020/BIMESTRE JULHO-AGOSTO



RREO - ANEXO VI (LRF, art 53, inciso III)

RS 1,00

ACIMA DA LINHA		
RECEITAS PRIMÁRIAS	PREVISÃO ATUALIZADA	Até o Bimestre/2020
		RECEITAS REALIZADAS (a)
RECEITAS CORRENTES (I)	22.396.317,22	15.876.367,39
Impostos, Taxas e Contribuições de Melhoria	557.555,00	291.763,26
IRRF	377.980,00	184.163,95
IPTU	8.860,00	2.879,00
ITBI	23.630,00	4.410,00
ISS	136.250,00	92.166,01
Outras Receitas Tributárias	10.835,00	8.144,30
Contribuições	215.280,00	119.227,41
Receita Patrimonial	127.894,00	18.280,37
Aplicações Financeiras (II)	127.894,00	18.280,37
Outras Receitas Patrimoniais	0,00	0,00
Transferências Correntes	21.483.889,36	15.445.397,49
Cota-Parte do FPM	7.779.536,00	4.394.596,84
Cota-Parte do ITR	256,00	40,33
Transferências da LC 87/1996	800,00	0,00
Cota-Parte do ICMS	1.316.624,00	805.349,52
Cota-Parte do IPVA	98.660,00	65.619,89
Transferências da LC 61/1989	416,00	478,22
Transferências do FUNDEB	5.977.180,00	4.229.411,08
Outras Transferências Correntes	6.310.417,36	5.949.901,61
Demais Receitas Correntes	11.698,86	1.698,86
Outras Receitas Financeiras (III)	0,00	0,00
Receitas Correntes Restantes	11.698,86	1.698,86
RECEITAS PRIMÁRIAS CORRENTES (IV) = (I - II - III)	22.268.423,22	15.858.087,02
RECEITAS DE CAPITAL (V)	6.639.500,00	563.235,49
Operações de Crédito (VI)	0,00	0,00
Alienação de Bens	0,00	0,00
Receitas de Alienação de Investimentos Temporários (VIII)	0,00	0,00

Receitas de Alienação de Investimentos Permanentes (IX)	0,00	0,00
Outras Alienações de Bens	0,00	0,00
Amortização de Empréstimos (VII)	0,00	0,00
Transferências de Capital	6.639.500,00	563.235,49
Convênios	0,00	0,00
Outras Transferências de Capital	6.639.500,00	563.235,49
Outras Receitas de Capital	0,00	0,00
Outras Receitas de Capital Não Primárias (X)	0,00	0,00
Outras Receitas de Capital Primárias	0,00	0,00
RECEITAS PRIMÁRIAS DE CAPITAL (XI) = (V - VI - VII - VIII - IX - X)	6.639.500,00	563.235,49
RECEITA PRIMÁRIA TOTAL (XII) = (IV + XI)	28.907.923,22	16.421.322,51



DESPESAS PRIMÁRIAS	DOTAÇÃO ATUALIZADA	Até o Bimestre/2020					
		DESPESAS EMPENHADAS	DESPESAS LIQUIDADAS	DESPESAS PAGAS (a)	RESTOS A PAGAR PROCESSADOS PAGOS (b)	RESTOS A PAGAR NÃO PROCESSADOS	
						LIQUIDADOS	PAGOS (c)
DESPESAS CORRENTES (XIII)	19.832.123,88	13.548.047,24	13.515.048,34	13.313.700,49	121.549,80	502.145,45	502.145,45
Pessoal e Encargos Sociais	13.237.981,11	9.417.951,46	9.417.951,46	9.329.574,03	0,00	190.830,29	190.830,29
Juros e Encargos da Dívida (XIV)	580,00	0,00	0,00	0,00	0,00	0,00	0,00
Outras Despesas Correntes	6.593.562,77	4.130.095,78	4.097.096,88	3.984.126,46	121.549,80	311.315,16	311.315,16
Demais Despesas Correntes	6.593.562,77	4.130.095,78	4.097.096,88	3.984.126,46	121.549,80	311.315,16	311.315,16
Transferências Constitucionais e Legais	0,00	0,00	0,00	0,00	0,00	0,00	0,00
DESPESAS PRIMÁRIAS CORRENTES (XV) = (XIII - XIV)	19.831.543,88	13.548.047,24	13.515.048,34	13.313.700,49	121.549,80	502.145,45	502.145,45
DESPESAS DE CAPITAL (XVI)	8.988.356,66	1.914.900,55	1.914.900,55	1.901.900,55	0,00	0,00	0,00
Investimentos	8.499.517,92	1.561.998,68	1.561.998,68	1.548.998,68	0,00	0,00	0,00
Inversões Financeiras	75.400,00	0,00	0,00	0,00	0,00	0,00	0,00
Concessão de Empréstimos e Financiamentos (XVII)	0,00	0,00	0,00	0,00	0,00	0,00	0,00
Aquisição de Título de Capital já Integralizado (XVIII)	0,00	0,00	0,00	0,00	0,00	0,00	0,00
Aquisição de Título de Crédito (XIX)	0,00	0,00	0,00	0,00	0,00	0,00	0,00
Demais Inversões Financeiras	75.400,00	0,00	0,00	0,00	0,00	0,00	0,00
Amortização da Dívida (XX)	413.438,74	352.901,87	352.901,87	352.901,87	0,00	0,00	0,00
DESPESAS PRIMÁRIAS DE CAPITAL (XXI) = (XVI - XVII - XVIII - XIX - XX)	8.574.917,92	1.561.998,68	1.561.998,68	1.548.998,68	0,00	0,00	0,00
RESERVA DE CONTINGÊNCIA (XXII)	170.000,00	0,00	0,00	0,00	0,00	0,00	0,00
DESPESA PRIMÁRIA TOTAL (XXIII) = (XV + XXI + XXII)	28.576.461,80	15.110.045,92	15.077.047,02	14.862.699,17	121.549,80	502.145,45	502.145,45

RESULTADO PRIMÁRIO - Acima da Linha (XXIV) = [XIIa - (XXIIIa + XXIIIb + XXIIIc)] 934.928,09

META FISCAL PARA O RESULTADO PRIMÁRIO	VALOR CORRENTE
Meta fixada no Anexo de Metas Fiscais da LDO para o exercício de referência	0,00

JUROS NOMINAIS	Até o Bimestre/2020
	VALOR INCORRIDO
Juros, Encargos e Variações Monetárias Ativos (XXV)	0,00
Juros, Encargos e Variações Monetárias Passivos (XXVI)	0,00
RESULTADO NOMINAL - Acima da Linha (XXVII) = XXIV + (XXV - XXVI)	934.928,09

META FISCAL PARA O RESULTADO NOMINAL	VALOR CORRENTE
Meta fixada no Anexo de Metas Fiscais da LDO para o exercício de referência	0,00

ABAIXO DA LINHA		
CÁLCULO DO RESULTADO NOMINAL	SALDO	
	Em 31/Dez/2019 (a)	Até o Bimestre/2020 (b)
DÍVIDA CONSOLIDADA - DC (I)	(7.775.177,22)	(8.128.079,09)
DEDUÇÕES (II)		
Disponibilidade de Caixa	3.869.768,68	4.224.313,86
Disponibilidade de Caixa Bruta	3.865.846,51	4.220.849,17
(-) Restos a Pagar Processados	3.987.396,31	4.220.849,17
Demais Haveres Financeiros	121.549,80	0,00
	3.922,17	3.464,69
DÍVIDA CONSOLIDADA LÍQUIDA (XXXI) = (XXVIII - XXIX)	(11.644.945,90)	(12.352.392,95)



Pensões	0,00	0,00	0,00	0,00	0,00	0,00	0,00	0,00	0,00
Outros Benefícios Previdenciários	0,00	0,00	0,00	0,00	0,00	0,00	0,00	0,00	0,00
Outras Despesas Previdenciárias	0,00	0,00	0,00	0,00	0,00	0,00	0,00	0,00	0,00
Compensações Previdenciárias do RPPS para o RGPS	0,00	0,00	0,00	0,00	0,00	0,00	0,00	0,00	0,00
Demais Despesas Previdenciárias	0,00	0,00	0,00	0,00	0,00	0,00	0,00	0,00	0,00
TOTAL DAS DESPESAS PREVIDENCIÁRIAS RPPS (X)	0,00	0,00	0,00	0,00	0,00	0,00	0,00	0,00	0,00
RESULTADO PREVIDENCIÁRIO (XI) = (IX - X)2	0,00	0,00	0,00	0,00	0,00	0,00	0,00	0,00	0,00

APORTES DE RECURSOS PARA O PLANO FINANCEIRO DO RPPS

APORTES REALIZADOS

Recursos para Cobertura de Insuficiências Financeiras	0,00
Recursos para Formação de Reserva	0,00

RECEITAS DA ADMINISTRAÇÃO - RPPS

PREVISÃO INICIAL

PREVISÃO ATUALIZADA

RECEITAS REALIZADAS

Até o Bimestre 2020

Até o Bimestre 2019

RECEITAS CORRENTES	0,00	0,00	0,00	0,00
TOTAL DAS RECEITAS DA ADMINISTRAÇÃO RPPS - (XII)	0,00	0,00	0,00	0,00

DESPESAS DA ADMINISTRAÇÃO - RPPS

DOTAÇÃO INICIAL

DOTAÇÃO ATUALIZADA

DESPESAS EMPENHADAS

DESPESAS LIQUIDADAS

INSCRITAS EM RESTOS A PAGAR NÃO PROCESSADOS

Até o Bimestre 2020

Até o Bimestre 2019

Até o Bimestre 2020

Até o Bimestre 2019

Em 2020

Em 2019


DESPESAS CORRENTES (XIII)	0,00	0,00	0,00	0,00	0,00	0,00	0,00	0,00	0,00
DESPESAS DE CAPITAL (XIV)	0,00	0,00	0,00	0,00	0,00	0,00	0,00	0,00	0,00
TOTAL DAS DESPESAS DA ADMINISTRAÇÃO RPPS (XV) = (XIII + XIV)	0,00	0,00	0,00	0,00	0,00	0,00	0,00	0,00	0,00
RESULTADO DA ADMINISTRAÇÃO RPPS (XVI) = (XII - XV)	0,00	0,00	0,00	0,00	0,00	0,00	0,00	0,00	0,00

Fonte: Sistema PublicSoft Contabilidade - Secretaria de Finanças - em 30 de setembro de 2020 as 10:56:13


CLAIR LEFFAO MARTINS
 Contadora


FELIPE ALMEIDA DE ANDRADE
 Secretário de Finanças


CACILDA FARIAS LOPES DE ANDRADE
 Prefeita



RESULTADO NOMINAL - Abaixo da Linha (XXXII) = (XXXIa - XXXIb)	707.447,05
---	------------

AJUSTE METODOLÓGICO	Até o Bimestre/2020
VARIAÇÃO SALDO RPP (XXXIII) = (XXXa - XXXb)	121.549,80
RECEITA DE ALIENAÇÃO DE INVESTIMENTOS PERMANENTES (IX)	0,00
PASSIVOS RECONHECIDOS NA DC (XXXIV)	0,00
VARIAÇÃO CAMBIAL (XXXV)	0,00
PAGAMENTO DE PRECATÓRIOS INTEGRANTES DA DC (XXXVI)	0,00
OUTROS AJUSTES (XXXVII)	0,00
RESULTADO NOMINAL AJUSTADO - Abaixo da Linha (XXXVIII) = (XXXII - XXXIII - IX + XXXIV + XXXV - XXXVI + XXXVII)	585.897,25
RESULTADO PRIMÁRIO - Abaixo da Linha (XXXIX) = XXXVIII - (XXV - XXVI)	585.897,25

INFORMAÇÕES ADICIONAIS	PREVISÃO ORÇAMENTÁRIA
SALDO DE EXERCÍCIOS ANTERIORES	0,00
Recursos arrecadados em exercício anteriores - RPPS	0,00
Superávit financeiro utilizado para abertura e reabertura de créditos adicionais	0,00
RESERVA ORÇAMENTÁRIA DO RPPS	0,00

FONTE: Sistema PublicSoft Contabilidade - Secretaria de Finanças - em 30 de setembro de 2020 as 10:58:20


CLAIR LEFFÃO MARTINS
Contadora


FELIPE ALMEIDA DE
ANDRADE
Secretário de Finanças


CACILDA FARIAS LOPES DE
ANDRADE
Prefeita





Prefeitura Municipal de Barra de Santana
RELATÓRIO RESUMIDO DA EXECUÇÃO ORÇAMENTÁRIA
DEMONSTRATIVO DOS RESTOS A PAGAR POR PODER E ÓRGÃO
ORÇAMENTO FISCAL E DA SEGURIDADE SOCIAL
JANEIRO A AGOSTO DE 2020/BIMESTRE JULHO-AGOSTO



RREO - ANEXO VII (LRF, art. 53, inciso V)

R\$ 1,00

PODER / ÓRGÃO	RESTOS A PAGAR PROCESSADOS E NÃO PROCESSADOS LIQUIDADOS EM EXERCÍCIOS ANTERIORES					RESTOS A PAGAR NÃO PROCESSADOS					Saldo Total L = (e + k)	
	Inscritos		Pagos (c)	Cancelados (d)	Saldo (e = (a + b) - (c + d))	Inscritos		Liquidados (h)	Pagos (i)	Cancelados (j)		Saldo (k = (f + g) - (i + j))
	Em Exercícios Anteriores (a)	Em 31 de Dezembro de 2019 (b)				Em Exercícios Anteriores (f)	Em 31 de Dezembro de 2019 (g)					
RESTOS A PAGAR (EXCETO INTRA - ORÇAMENTÁRIOS)(I)	0,00	121.549,80	121.549,80	0,00	0,00	0,00	504.827,05	502.145,45	502.145,45	0,00	2.681,60	2.681,60
PODER EXECUTIVO	0,00	121.549,80	121.549,80	0,00	0,00	0,00	504.827,05	502.145,45	502.145,45	0,00	2.681,60	2.681,60
Prefeitura Municipal de Barra de Santana	0,00	121.549,80	121.549,80	0,00	0,00	0,00	504.827,05	502.145,45	502.145,45	0,00	2.681,60	2.681,60
RESTOS A PAGAR (INTRA - ORÇAMENTÁRIOS)(II)	0,00	0,00	0,00	0,00	0,00	0,00	0,00	0,00	0,00	0,00	0,00	0,00
NADA A REGISTRAR	0,00	0,00	0,00	0,00	0,00	0,00	0,00	0,00	0,00	0,00	0,00	0,00
TOTAL (III) = (I + II)	0,00	121.549,80	121.549,80	0,00	0,00	0,00	504.827,05	502.145,45	502.145,45	0,00	2.681,60	2.681,60

FONTE: Sistema PublicSoft Contabilidade - Secretaria de Finanças - em 30 de setembro de 2020 as 10:59:01

CLÁIR LEIFÃO MARTINS
 Contadora

FELIPE ALMEIDA DE
 ANDRADE
 Secretário de Finanças

CACILDA FÁRIAS LOPES DE
 ANDRADE
 Prefeita



Prefeitura Municipal de Barra de Santana
RELATÓRIO RESUMIDO DA EXECUÇÃO ORÇAMENTÁRIA
DEMONSTRATIVO DAS RECEITAS E DESPESAS COM MANUTENÇÃO E DESENVOLVIMENTO DO ENSINO - MDE
ORÇAMENTO FISCAL E DA SEGURIDADE SOCIAL
JANEIRO A AGOSTO DE 2020/BIMESTRE JULHO-AGOSTO



RREO – Anexo VIII (LDB, Art. 72)

RS 1,00

RECEITAS DO ENSINO				
RECEITA RESULTANTE DE IMPOSTOS (caput do art. 212 da Constituição)	PREVISÃO INICIAL	PREVISÃO ATUALIZADA (a)	RECEITAS REALIZADAS	
			Até o Bimestre (b)	% (c) = (b/a) x 100
1-RECEITAS DE IMPOSTOS	546.720,00	546.720,00	283.618,96	51,88
1.1-Receita Resultante do Imposto sobre a Propriedade Predial e Territorial Urbana – IPTU	8.860,00	8.860,00	2.879,00	36,63
1.1.1-IPTU	7.860,00	7.860,00	2.879,00	36,63
1.1.2-Multas, Juros de Mora, Dívida Ativa e Outros Encargos do IPTU	1.000,00	1.000,00	0,00	0,00
1.2-Receita Resultante do Imposto sobre Transmissão Inter Vivos – ITBI	23.630,00	23.630,00	4.410,00	18,66
1.2.1-ITBI	23.630,00	23.630,00	4.410,00	18,66
1.2.2-Multas, Juros de Mora, Dívida Ativa e Outros Encargos do ITBI	0,00	0,00	0,00	0,00
1.3-Receita Resultante do Imposto sobre Serviços de Qualquer Natureza – ISS	136.250,00	136.250,00	92.166,01	67,64
1.3.1-ISS	136.250,00	136.250,00	92.166,01	67,64
1.3.2-Multas, Juros de Mora, Dívida Ativa e Outros Encargos do ISS	0,00	0,00	0,00	0,00
1.4-Receita Resultante do Imposto de Renda Retido na Fonte – IRRF	377.980,00	377.980,00	184.163,95	48,72
1.4.1-IRRF	377.980,00	377.980,00	184.163,95	48,72
1.4.2-Multas, Juros de Mora, Dívida Ativa e Outros Encargos do IRRF	0,00	0,00	0,00	0,00
2-RECEITAS DE TRANSFERÊNCIAS CONSTITUCIONAIS E LEGAIS	12.244.285,00	12.244.362,76	6.958.891,28	56,83
2.1-Cota-Parte FPM	10.473.340,00	10.473.340,00	5.869.531,53	58,17
2.1.1-Parcela referente à CF, art. 159, I, alínea b	9.724.420,00	9.724.420,00	5.493.245,78	56,49
2.1.2-Parcela referente à CF, art. 159, I, alínea d	366.480,00	366.480,00	0,00	0,00
2.1.3-Parcela referente à CF, art. 159, I, alínea e	382.440,00	382.440,00	376.285,75	98,39
2.2-Cota-Parte ICMS	1.645.780,00	1.645.780,00	1.006.686,74	61,17
2.3-ICMS-Desoneração – L.C. nº87/1996	1.000,00	1.000,00	0,00	0,00
2.4-Cota-Parte IPI-Exportação	520,00	597,76	597,76	100,00
2.5-Cota-Parte ITR	320,00	320,00	50,39	15,75
2.6-Cota-Parte IPVA	123.325,00	123.325,00	82.024,86	66,51
2.7-Cota-Parte IOF-Ouro	0,00	0,00	0,00	0,00
3- TOTAL DA RECEITA DE IMPOSTOS (1 + 2)	12.791.005,00	12.791.082,76	7.242.510,24	56,62

RECEITAS ADICIONAIS PARA FINANCIAMENTO DO ENSINO	PREVISÃO INICIAL	PREVISÃO ATUALIZADA (a)	RECEITAS REALIZADAS	
			Até o Bimestre (b)	% (c) = (b/a) x 100
4-RECEITA DA APLICAÇÃO FINANCEIRA DE OUTROS RECURSOS DE IMPOSTOS VINCULADOS AO ENSINO	0,00	0,00	0,00	0,00
5-RECEITA DE TRANSFERÊNCIAS DO FNDE	701.923,00	701.923,00	346.877,02	49,42
5.1-Transferências do Salário-Educação	228.642,00	228.642,00	102.452,35	44,81
5.2-Transferências Diretas - PDDE	9.720,00	9.720,00	8.820,00	90,74
5.3-Transferências Diretas - PNAE	253.098,00	253.098,00	101.539,20	40,12
5.4-Transferências Diretas - PNATE	154.709,00	154.709,00	134.065,47	86,66
5.5-Outras Transferências do FNDE	55.754,00	55.754,00	0,00	0,00
5.6-Aplicação Financeira dos Recursos do FNDE	0,00	0,00	0,00	0,00
6-RECEITA DE TRANSFERÊNCIAS DE CONVÊNIOS	393.200,00	393.200,00	200.000,00	50,86
6.1-Transferências de Convênios	393.200,00	393.200,00	200.000,00	50,86
6.2-Aplicação Financeira dos Recursos de Convênios	0,00	0,00	0,00	0,00
7-RECEITA DE OPERAÇÕES DE CRÉDITO	0,00	0,00	0,00	0,00
8-OUTRAS RECEITAS PARA FINANCIAMENTO DO ENSINO	100.000,00	100.000,00	0,00	0,00
9- TOTAL DAS RECEITAS ADICIONAIS PARA FINANCIAMENTO DO ENSINO (4 + 5 + 6 + 7 + 8)	1.195.123,00	1.195.123,00	546.877,02	45,76



FUNDEB				
RECEITAS DO FUNDEB	PREVISÃO INICIAL	PREVISÃO ATUALIZADA (a)	RECEITAS REALIZADAS	
			Até o Bimestre (b)	% (b/a) x 100
10-RECEITAS DESTINADAS AO FUNDEB	2.299.073,00	2.299.088,54	1.316.520,73	57,16
10.1-Cota-Parte FPM Destinada ao FUNDEB – (20,00% de 2.1.1)	1.944.884,00	1.944.884,00	1.098.648,94	56,49
10.2-Cota-Parte ICMS Destinada ao FUNDEB – (20,00% de 2.2)	329.156,00	329.156,00	201.337,22	61,17
10.3-ICMS-Desoneração Destinada ao FUNDEB – (20,00% de 2.3)	200,00	200,00	0,00	0,00
10.4-Cota-Parte IPI-Exportação Destinada ao FUNDEB – (20,00% de 2.4)	104,00	119,54	119,54	100,00
10.5-Cota-Parte ITR Destinados ao FUNDEB – (20% de 2.5)	64,00	64,00	10,06	15,72
10.6-Cota-Parte IPVA Destinada ao FUNDEB – (20,00% de 2.6)	24.665,00	24.665,00	16.404,97	66,51
11-RECEITAS RECEBIDAS DO FUNDEB	5.978.390,00	5.978.390,00	4.229.764,46	70,76
11.1-Transferências de Recursos do FUNDEB	5.233.100,00	5.233.100,00	3.824.548,70	73,08
11.2-Complementação da União ao FUNDEB	744.080,00	744.080,00	404.862,38	54,41
11.3-Receita de Aplicação Financeira dos Recursos do FUNDEB	1.210,00	1.210,00	353,38	29,20
12- RESULTADO LÍQUIDO DAS TRANSFERÊNCIAS DO FUNDEB (11.1 – 10)	2.934.027,00	2.934.027,00	2.508.027,97	85,48
[SE RESULTADO LÍQUIDO DA TRANSFERÊNCIA (12) > 0] = ACRÉSCIMO RESULTANTE DAS TRANSFERÊNCIAS DO FUNDEB	2.508.027,97			
[SE RESULTADO LÍQUIDO DA TRANSFERÊNCIA (12) < 0] = DECRÉSCIMO RESULTANTE DAS TRANSFERÊNCIAS DO FUNDEB	0,00			

DESPESAS DO FUNDEB	DOTAÇÃO INICIAL	DOTAÇÃO ATUALIZADA (d)	DESPESAS EMPENHADAS		DESPESAS LIQUIDADAS		INSCRITAS EM RESTOS A PAGAR NÃO PROCESSADOS (i)
			Até o Bimestre (e)	% (f)=(e/d)x100	Até o Bimestre (g)	% (h)=(g/d)x100	
13-PAGAMENTO DOS PROFISSIONAIS DO MAGISTÉRIO	4.782.470,00	4.923.017,72	3.710.621,43	167,34	3.710.621,43	167,34	0,00

13-PAGAMENTO DOS PROFISSIONAIS DO MAGISTÉRIO	4.782.470,00	4.923.017,72	3.710.621,43	167,34	3.710.621,43	167,34	0,00
13.1-Com Educação Infantil	545.826,00	726.195,27	693.073,21	95,44	693.073,21	95,44	0,00
13.2-Com Ensino Fundamental	4.236.644,00	4.196.822,45	3.017.548,22	71,90	3.017.548,22	71,90	0,00
14-OUTRAS DESPESAS	1.195.920,00	1.090.234,58	616.523,12	56,88	616.523,12	56,88	0,00
14.1-Com Educação Infantil	47.320,00	6.320,00	0,00	0,00	0,00	0,00	0,00
14.2-Com Ensino Fundamental	1.148.600,00	1.083.914,58	616.523,12	56,88	616.523,12	56,88	0,00
15- TOTAL DAS DESPESAS DO FUNDEB (13 + 14)	5.978.390,00	6.013.252,30	4.327.144,55	71,96	4.327.144,55	71,96	0,00

DEDUÇÕES PARA FINS DE LIMITE DO FUNDEB PARA PAGAMENTO DOS PROFISSIONAIS DO MAGISTÉRIO							VALOR
16- RESTOS A PAGAR INSCRITOS NO EXERCÍCIO SEM DISPONIBILIDADE FINANCEIRA DE RECURSOS DO FUNDEB							0,00
16.1 - FUNDEB 60%							0,00
16.2 - FUNDEB 40%							0,00
17- DESPESAS CUSTEADAS COM O SUPERÁVIT FINANCEIRO, DO EXERCÍCIO ANTERIOR, DO FUNDEB							0,00
17.1 - FUNDEB 60%							0,00
17.2 - FUNDEB 40%							0,00
18- TOTAL DAS DEDUÇÕES CONSIDERADAS PARA FINS DE LIMITE DO FUNDEB (16 + 17)							0,00



INDICADORES DO FUNDEB		VALOR
19 - TOTAL DAS DESPESAS DO FUNDEB PARA FINS DE LIMITE (15 - 18)		100,00
19.1 - Mínimo de 60% do FUNDEB na Remuneração do Magistério $[1] (13 - (16.1 + 17.1)) / (11) \times 100 \%$		87,73
19.2 - Máximo de 40% em Despesa com MDE, que não Remuneração do Magistério $(14 - (16.2 + 17.2)) / (11) \times 100 \%$		14,58
19.3 - Máximo de 5% não Aplicado no Exercício $(100 - (19.1 + 19.2)) \%$		(2,30)

CONTROLE DA UTILIZAÇÃO DE RECURSOS NO EXERCÍCIO SUBSEQÜENTE		VALOR
20 - RECURSOS RECEBIDOS DO FUNDEB EM 2019 QUE NÃO FORAM UTILIZADOS		0,00
21 - DESPESAS CUSTEADAS COM O SALDO DO ITEM 20 ATÉ O 1º TRIMESTRE DE 2020(2)		0,00

MANUTENÇÃO E DESENVOLVIMENTO DO ENSINO – DESPESAS CUSTEADAS COM A RECEITA RESULTANTE DE IMPOSTOS E RECURSOS DO FUNDEB							
DESPESAS COM AÇÕES TÍPICAS DE MDE	DOTAÇÃO INICIAL	DOTAÇÃO ATUALIZADA (d)	DESPESAS EMPENHADAS		DESPESAS LIQUIDADAS		INSCRITOS EM RESTOS A PAGAR NÃO PROCESSADOS (i)
			Até o Bimestre (e)	% (f) = (e/d) x 100	Até o Bimestre (g)	% (h) = (g/d) x 100	
22-EDUCAÇÃO INFANTIL	718.886,00	773.337,51	722.389,62	169,36	722.389,62	169,36	0,00
22.1-Creche	701.286,00	771.737,51	722.389,62	169,36	722.389,62	169,36	0,00
22.1.1-Despesas Custeadas com Recursos do FUNDEB	593.146,00	732.515,27	693.073,21	94,62	693.073,21	94,62	0,00
22.1.2-Despesas Custeadas com Outros Recursos de Impostos	108.140,00	39.222,24	29.316,41	74,74	29.316,41	74,74	0,00
22.2-Pré-Escola	17.600,00	1.600,00	0,00	0,00	0,00	0,00	0,00
22.2.1-Despesas Custeadas com Recursos do FUNDEB	0,00	0,00	0,00	0,00	0,00	0,00	0,00
22.2.2-Despesas Custeadas com Outros Recursos de Impostos	17.600,00	1.600,00	0,00	0,00	0,00	0,00	0,00
23-ENSINO FUNDAMENTAL	6.735.256,00	7.953.843,87	6.113.902,54	161,59	6.113.902,54	161,59	0,00
23.1-Despesas Custeadas com Recursos do FUNDEB	5.385.244,00	5.280.737,03	3.634.071,34	68,82	3.634.071,34	68,82	0,00

23-ENSINO FUNDAMENTAL	6.735.256,00	7.953.843,87	6.113.902,54	161,59	6.113.902,54	161,59	0,00
23.2-Despesas Custeadas com Outros Recursos de Impostos	1.350.012,00	2.673.106,84	2.479.831,20	92,77	2.479.831,20	92,77	0,00
24-ENSINO MÉDIO	0,00	0,00	0,00	0,00	0,00	0,00	0,00
25-ENSINO SUPERIOR	0,00	0,00	0,00	0,00	0,00	0,00	0,00
26-ENSINO PROFISSIONAL NÃO INTEGRADO AO ENSINO REGULAR	0,00	0,00	0,00	0,00	0,00	0,00	0,00
27-OUTRAS	0,00	0,00	0,00	0,00	0,00	0,00	0,00
28-TOTAL DAS DESPESAS COM AÇÕES TÍPICAS DE MDE (22 + 23 + 24 + 25 + 26 + 27)	7.454.142,00	8.727.181,38	6.836.292,16	78,33	6.836.292,16	78,33	0,00

DEDUÇÕES CONSIDERADAS PARA FINS DE LIMITE CONSTITUCIONAL							VALOR
29-RESULTADO LÍQUIDO DAS TRANSFERÊNCIAS DO FUNDEB = (12)							2.508.027,97
30-DESPESAS CUSTEADAS COM A COMPLEMENTAÇÃO DO FUNDEB NO EXERCÍCIO							404.862,38
31-DESPESAS CUSTEADAS COM O SUPERÁVIT FINANCEIRO, DO EXERCÍCIO ANTERIOR, DO FUNDEB							0,00
32-DESPESAS CUSTEADAS COM O SUPERÁVIT FINANCEIRO, DO EXERCÍCIO ANTERIOR, DE OUTROS RECURSOS DE IMPOSTOS							0,00
33-RESTOS A PAGAR INSCRITOS NO EXERCÍCIO SEM DISPONIBILIDADE FINANCEIRA DE RECURSOS DE IMPOSTOS VINCULADOS AO ENSINO (4)							0,00
34-CANCELAMENTO, NO EXERCÍCIO, DE RESTOS A PAGAR INSCRITOS COM DISPONIBILIDADE FINANCEIRA DE RECURSOS DE IMPOSTOS VINCULADOS AO ENSINO = (44 j)							0,00
35-TOTAL DAS DEDUÇÕES CONSIDERADAS PARA FINS DE LIMITE CONSTITUCIONAL (29 + 30 + 31 + 32 + 33 + 34) [6]							2.912.890,35
36-TOTAL DAS DESPESAS PARA FINS DE LIMITE ((22 + 23) - (35)) [6]							3.923.401,81
37-PERCENTUAL DE APLICAÇÃO EM MDE SOBRE A RECEITA LÍQUIDA DE IMPOSTOS ((36) / (3) x 100) % [6] - LIMITE CONSTITUCIONAL 25% [5]							54,17

OUTRAS INFORMAÇÕES PARA CONTROLE							
OUTRAS DESPESAS CUSTEADAS COM RECEITAS ADICIONAIS PARA FINANCIAMENTO DO ENSINO	DOTAÇÃO INICIAL	DOTAÇÃO ATUALIZADA (d)	DESPESAS EMPENHADAS		DESPESAS LIQUIDADAS		INSCRITOS EM RESTOS A PAGAR NÃO PROCESSADOS (i)
			Até o Bimestre (e)	% (f) = (e/d) x 100	Até o Bimestre (g)	% (h) = (g/d) x 100	
38-DESPESAS CUSTEADAS COM A APLICAÇÃO FINANCEIRA DE OUTROS RECURSOS DE IMPOSTOS VINCULADOS AO ENSINO	0,00	0,00	0,00	0,00	0,00	0,00	0,00
39-DESPESAS CUSTEADAS COM A CONTRIBUIÇÃO SOCIAL DO SALÁRIO-EDUCAÇÃO	228.642,00	206.869,00	99.462,60	48,08	99.462,60	48,08	0,00
40-DESPESAS CUSTEADAS COM OPERAÇÕES DE CRÉDITO	0,00	0,00	0,00	0,00	0,00	0,00	0,00
41-DESPESAS CUSTEADAS COM OUTRAS RECEITAS PARA FINANCIAMENTO DO ENSINO	1.688.621,00	946.172,63	244.990,88	25,89	244.990,88	25,89	0,00




42-TOTAL DAS OUTRAS DESPESAS CUSTEADAS COM RECEITAS ADICIONAIS PARA FINANCIAMENTO DO ENSINO (38+ 39 + 40 + 41)	1.917.263,00	1.153.041,63	344.453,48	29,87	344.453,48	29,87	0,00
43-TOTAL GERAL DAS DESPESAS COM EDUCAÇÃO (28 + 42)	9.371.405,00	9.880.223,01	7.180.745,64	72,68	7.180.745,64	72,68	0,00

RESTOS A PAGAR INSCRITOS COM DISPONIBILIDADE FINANCEIRA DE RECURSOS DE IMPOSTOS VINCULADOS AO ENSINO	SALDO ATÉ O BIMESTRE	CANCELADO EM 2020 (j)
44-RESTOS A PAGAR DE DESPESAS COM MDE	0,00	0,00
44.1-Executadas com Recursos de Impostos Vinculados ao Ensino	0,00	0,00
44.2-Executadas com Recursos do FUNDEB	0,00	0,00

FLUXO FINANCEIRO DOS RECURSOS DO FUNDEB	FUNDEB	SALÁRIO EDUCAÇÃO
45-DISPONIBILIDADE FINANCEIRA EM 31 DE DEZEMBRO DE 2019	87,84	0,00
46-(+) INGRESSO DE RECURSOS ATÉ O BIMESTRE	4.229.411,08	0,00
47-(-) PAGAMENTOS EFETUADOS ATÉ O BIMESTRE	4.236.401,91	0,00
47.1-ORÇAMENTO DO EXERCÍCIO	4.131.545,73	0,00
47.2-RESTOS A PAGAR	104.856,18	0,00
48-(+) RECEITA DE APLICAÇÃO FINANCEIRA DOS RECURSOS ATÉ O BIMESTRE	353,38	0,00
49-(=) DISPONIBILIDADE FINANCEIRA ATÉ O BIMESTRE	(6.549,61)	0,00
50-(+) AJUSTES	0,00	0,00
50.1-RETENÇÕES	0,00	0,00
50.2-CONCILIAÇÃO BANCÁRIA	0,00	0,00
51-(=)SALDO FINANCEIRO CONCILIADO	0,00	0,00

FONTE: Sistema PublicSoft Contabilidade - Secretaria de Finanças - em 30 de setembro de 2020 as 11:00:59


 CLAIR LEIFAO MARTINS
 Contadora


 FELLIPE ALMEIDA DE
 ANDRADE
 Secretário de Finanças


 CACILDA FARIAS LOPES DE
 ANDRADE
 Prefeita





Prefeitura Municipal de Barra de Santana
RELATÓRIO RESUMIDO DA EXECUÇÃO ORÇAMENTÁRIA
DEMONSTRATIVO DA RECEITA DE IMPOSTOS LÍQUIDA E DAS DESPESAS PRÓPRIAS COM AÇÕES E SERVIÇOS PÚBLICOS DE SAÚDE
ORÇAMENTO FISCAL E DA SEGURIDADE SOCIAL
JANEIRO A AGOSTO DE 2020/BIMESTRE JULHO-AGOSTO


RREO – ANEXO XII (LC 141/2012, art. 35)

RS 1,00

RECEITAS PARA APURAÇÃO DA APLICAÇÃO EM AÇÕES E SERVIÇOS PÚBLICOS DE SAÚDE	PREVISÃO INICIAL	PREVISÃO ATUALIZADA (a)	RECEITAS REALIZADAS	
			Até o Bimestre (b)	% (b/a) x 100
RECEITAS DE IMPOSTOS (I)	546.720,00	546.720,00	283.618,96	51,88
Receita Resultante do Imposto Predial e Territorial Urbano - IPTU	8.860,00	8.860,00	2.879,00	32,49
IPTU	7.860,00	7.860,00	2.879,00	36,63
Multas, Juros de Mora, Dívida Ativa e Outros Encargos do IPTU	1.000,00	1.000,00	0,00	0,00
Receita Resultante do Imposto sobre Transmissão Inter Vivos - ITBI	23.630,00	23.630,00	4.410,00	18,66
ITBI	23.630,00	23.630,00	4.410,00	18,66
Multas, Juros de Mora, Dívida Ativa e Outros Encargos do ITBI	0,00	0,00	0,00	0,00
Receita Resultante do Imposto sobre Serviços de Qualquer Natureza - ISS	136.250,00	136.250,00	92.166,01	67,64
ISS	136.250,00	136.250,00	92.166,01	67,64
Multas, Juros de Mora, Dívida Ativa e Outros Encargos do ISS	0,00	0,00	0,00	0,00
Receita Resultante do Imposto sobre a Renda e Proventos de Qualquer Natureza Retido na Fonte – IRRF	377.980,00	377.980,00	184.163,95	48,72
RECEITA DE TRANSFERÊNCIAS CONSTITUCIONAIS E LEGAIS (II)	11.495.365,00	11.495.442,76	6.582.605,53	57,26
Cota-Parte ITR	320,00	320,00	50,39	15,75
Cota-Parte FPM	9.724.420,00	9.724.420,00	5.493.245,78	56,49
Cota-Parte ICMS	1.645.780,00	1.645.780,00	1.006.686,74	61,17
Cota-Parte IPI-Exportação	520,00	597,76	597,76	100,00
Cota-Parte IPVA	123.325,00	123.325,00	82.024,86	66,51
Compensações Financeiras Provenientes de Impostos e Transferências Constitucionais	1.000,00	1.000,00	0,00	0,00
Desoneração ICMS - LC 87/1996	1.000,00	1.000,00	0,00	0,00
Outras	0,00	0,00	0,00	0,00
TOTAL DAS RECEITAS RESULTANTES DE IMPOSTOS E TRANSFERÊNCIAS CONSTITUCIONAIS E LEGAIS - (III) = (I) + (II)	12.042.085,00	12.042.162,76	6.866.224,49	57,26

DESPESAS COM AÇÕES E SERVIÇOS PÚBLICOS DE SAÚDE (ASPS) - POR SUBFUNÇÃO E CATEGORIA ECONÔMICA	DOTAÇÃO INICIAL	DOTAÇÃO ATUALIZADA (c)	DESPESAS EMPENHADAS		DESPESAS LIQUIDADAS		DESPESAS PAGAS		Inscritas em Restos a Pagar não Processados (g)
			Até o Bimestre (d)	%(d/c) x 100	Até o Bimestre (e)	(e/c) x 100	Até o Bimestre (f)	(f/c) x 100	
ATENÇÃO BÁSICA (IV)	1.484.518,00	1.317.793,93	777.882,43	73,87	777.882,43	73,87	777.882,43	73,87	59,03
Despesas Correntes	1.235.738,00	1.069.614,93	774.174,43	72,38	774.174,43	72,38	774.174,43	72,38	0,00
Despesas de Capital	248.780,00	248.179,00	3.708,00	1,49	3.708,00	1,49	3.708,00	1,49	0,00
ASSISTÊNCIA HOSPITALAR E AMBULATORIAL (V)	635.820,00	779.093,42	544.068,49	86,48	544.068,49	86,48	544.068,49	86,48	69,83
Despesas Correntes	485.820,00	629.093,42	544.068,49	86,48	544.068,49	86,48	544.068,49	86,48	0,00
Despesas de Capital	150.000,00	150.000,00	0,00	0,00	0,00	0,00	0,00	0,00	0,00
SUPORTE PROFILÁTICO E TERAPÊUTICO (VI)	60.000,00	60.000,00	0,00	0,00	0,00	0,00	0,00	0,00	0,00
Despesas Correntes	60.000,00	60.000,00	0,00	0,00	0,00	0,00	0,00	0,00	0,00
Despesas de Capital	0,00	0,00	0,00	0,00	0,00	0,00	0,00	0,00	0,00
VIGILÂNCIA SANITÁRIA (VII)	0,00	0,00	0,00	0,00	0,00	0,00	0,00	0,00	0,00
Despesas Correntes	0,00	0,00	0,00	0,00	0,00	0,00	0,00	0,00	0,00
Despesas de Capital	0,00	0,00	0,00	0,00	0,00	0,00	0,00	0,00	0,00
VIGILÂNCIA EPIDEMIOLÓGICA (VIII)	110.784,00	108.700,70	75.463,13	86,09	75.463,13	86,09	75.463,13	86,09	69,42
Despesas Correntes	89.744,00	87.660,70	75.463,13	86,09	75.463,13	86,09	75.463,13	86,09	0,00
Despesas de Capital	21.040,00	21.040,00	0,00	0,00	0,00	0,00	0,00	0,00	0,00
ALIMENTAÇÃO E NUTRIÇÃO (IX)	0,00	0,00	0,00	0,00	0,00	0,00	0,00	0,00	0,00
Despesas Correntes	0,00	0,00	0,00	0,00	0,00	0,00	0,00	0,00	0,00
Despesas de Capital	0,00	0,00	0,00	0,00	0,00	0,00	0,00	0,00	0,00
OUTRAS SUBFUNÇÕES (X)	180.000,00	180.000,00	0,00	0,00	0,00	0,00	0,00	0,00	0,00
Despesas Correntes	50.000,00	50.000,00	0,00	0,00	0,00	0,00	0,00	0,00	0,00
Despesas de Capital	130.000,00	130.000,00	0,00	0,00	0,00	0,00	0,00	0,00	0,00
TOTAL (XI) = (IV + V + VI + VII + VIII + IX + X)	2.471.122,00	2.445.588,05	1.397.414,05	246,44	1.397.414,05	246,44	1.397.414,05	246,44	0,00

APURAÇÃO DO CUMPRIMENTO DO LIMITE MÍNIMO PARA APLICAÇÃO EM ASPS	DESPESAS EMPENHADAS (d)	DESPESAS LIQUIDADAS (e)	DESPESAS PAGAS (f)
Total das Despesas com ASPS (XII) = (XI)	1.397.414,05	1.397.414,05	1.397.414,05
(-) Restos a Pagar Não Processados Inscritos Indevidamente no Exercício sem Disponibilidade Financeira (XIII)	0,00	0,00	0,00
(-) Despesas Custeadas com Recursos Vinculados à Parcela do Percentual Mínimo que não foi Aplicada em Exercícios Anteriores (XIV)	0,00	0,00	0,00
(-) Despesas Custeadas com Disponibilidade de Caixa Vinculada aos Restos a Pagar Cancelados (XV)	0,00	0,00	0,00
(=) VALOR APLICADO EM ASPS (XVI) = (XII - XIII - XIV - XV)	1.397.414,05	1.397.414,05	1.397.414,05
Despesa Mínima a ser Aplicada em ASPS (XVII) = (III) x 15% (LC 141/2012)	1.029.933,67	1.029.933,67	1.029.933,67
Despesa Mínima a ser Aplicada em ASPS (XVII) = (III) x % (Lei Orgânica Municipal)	1.029.933,67	1.029.933,67	1.029.933,67
Diferença entre o Valor Aplicado e a Despesa Mínima a ser Aplicada (XVIII) = (XVI (d ou e) - XVII)	367.480,38	367.480,38	367.480,38
Limite não Cumprido (XIX) = (XVIII) (Quando valor for inferior a zero)	0,00		
PERCENTUAL DA RECEITA DE IMPOSTOS E TRANSFERÊNCIAS CONSTITUCIONAIS E LEGAIS APLICADO EM ASPS (XVI / III)*100 (mínimo de 15% conforme LC nº 141/2012 ou % da Lei Orgânica Municipal)	20,35	20,35	



CONTROLE DO VALOR REFERENTE AO PERCENTUAL MÍNIMO NÃO CUMPRIDO EM EXERCÍCIOS ANTERIORES PARA FINS DE APLICAÇÃO DOS RECURSOS VINCULADOS CONFORME ARTIGOS 25 E 26 DA LC 141/2012	LIMITE NÃO CUMPRIDO				Saldo Final (não aplicado) (l) = (h - (i ou k))
	Saldo Inicial (no exercício atual) (h)	Despesas Custeadas no Exercício de Referência			
		Empenhadas (i)	Liquidadas (j)	Pagas (k)	
Diferença de limite não cumprido em 2020 (saldo final = XIXd)	0,00	0,00	0,00	0,00	0,00
Diferença de limite não cumprido em 2019 (saldo inicial igual ao saldo final do demonstrativo do exercício anterior)	0,00	0,00	0,00	0,00	0,00
Diferença de limite não cumprido em Exercícios Anteriores (saldo inicial igual ao saldo final do demonstrativo do exercício anterior)	0,00	0,00	0,00	0,00	0,00
TOTAL DA DIFERENÇA DE LIMITE NÃO CUMPRIDO EM EXERCÍCIOS ANTERIORES (XX)	0,00	0,00	0,00	0,00	0,00

EXECUÇÃO DE RESTOS A PAGAR											
EXERCÍCIO DO EMPENHO	Valor Mínimo para aplicação em ASPS (m)	Valor Aplicado em ASPS no Exercício (n)	Valor aplicado além do limite mínimo (o)	Total inscrito em RP no exercício (p)	RPNP Inscritos Indevidamente no Exercício sem Disponibilidade	Valor inscrito em RP considerado no Limite (r)	Total de RP pagos (s)	Total de RP a pagar (t)	Total de RP cancelados ou prescritos (u)	Diferença entre o valor aplicado além do limite e o total de RP cancelados (v)	
Empenhos de 2020	0,00	0,00	0,00	0,00	0,00	0,00	0,00	0,00	0,00	0,00	0,00
Empenhos de 2019	0,00	0,00	0,00	0,00	0,00	0,00	0,00	0,00	0,00	0,00	0,00
Empenhos de 2018	0,00	0,00	0,00	0,00	0,00	0,00	0,00	0,00	0,00	0,00	0,00
Empenhos de 2017	0,00	0,00	0,00	0,00	0,00	0,00	0,00	0,00	0,00	0,00	0,00
Empenhos de 2016 e Anteriores	0,00	0,00	0,00	0,00	0,00	0,00	0,00	0,00	0,00	0,00	0,00

TOTAL DOS RESTOS A PAGAR CANCELADOS OU PRESCRITOS ATÉ O FINAL DO EXERCÍCIO ATUAL QUE AFETARAM O CUMPRIMENTO DO LIMITE (XXI)	
TOTAL DOS RESTOS A PAGAR CANCELADOS OU PRESCRITOS ATÉ O FINAL DO EXERCÍCIO ANTERIOR QUE AFETARAM O CUMPRIMENTO DO LIMITE (XXII)	
TOTAL DOS RESTOS A PAGAR CANCELADOS OU PRESCRITOS NO EXERCÍCIO ATUAL QUE AFETARAM O CUMPRIMENTO DO LIMITE (XXIII) = (XXI - XXII) (Artigo 24 § 1º e 2º da LC 141/2012)	

CONTROLE DE RESTOS A PAGAR CANCELADOS OU PRESCRITOS CONSIDERADOS PARA FINS DE APLICAÇÃO DA DISPONIBILIDADE DE CAIXA CONFORME ARTIGO 24 § 1º e 2º DA LC 141/2012	RESTOS A PAGAR CANCELADOS OU PRESCRITOS				Saldo Final (não aplicado) (aa) = (w - (x ou y))
	Saldo Inicial (no exercício atual) (w)	Despesas Custeadas no Exercício de Referência			
		Empenhadas (x)	Liquidadas (y)	Pagas (z)	
Restos a pagar cancelados ou prescritos em 2020 a serem compensados (XXIV) (saldo inicial = XXIII)	0,00	0,00	0,00	0,00	0,00
Restos a pagar cancelados ou prescritos em 2019 a serem compensados (XXV) (saldo inicial igual ao saldo final do demonstrativo do exercício anterior)	0,00	0,00	0,00	0,00	0,00
Restos a pagar cancelados ou prescritos em exercícios anteriores a serem compensados (XXVI) (saldo inicial igual ao saldo final do demonstrativo do exercício anterior)	0,00	0,00	0,00	0,00	0,00
TOTAL DE RESTOS A PAGAR CANCELADOS OU PRESCRITOS A COMPENSAR (XXVII)	0,00	0,00	0,00	0,00	0,00



RECEITAS ADICIONAIS PARA O FINANCIAMENTO DA SAÚDE NÃO COMPUTADAS NO CÁLCULO DO MÍNIMO	PREVISÃO INICIAL	PREVISÃO ATUALIZADA (a)	RECEITAS REALIZADAS	
			Até o Bimestre (b)	% (b/a) x 100
RECEITAS DE TRANSFERÊNCIAS PARA A SAÚDE (XXVIII)	981.304.028,74	989.936.081,95	988.964.596,05	168,17
Proveniente da União	978.334.012,74	986.966.065,95	986.966.065,95	100,88
Proveniente dos Estados	2.970.016,00	2.970.016,00	1.998.530,10	67,29
Proveniente de outros Municípios	0,00	0,00	0,00	
RECEITA DE OPERAÇÕES DE CRÉDITO INTERNAS E EXTERNAS VINCULADAS A SAÚDE (XXIX)	0,00	0,00	0,00	0,00
OUTRAS RECEITAS (XXX)	108.589.648,00	108.589.648,00	15.651.004,97	14,41
TOTAL DE RECEITAS ADICIONAIS PARA FINANCIAMENTO DA SAÚDE (XXXI) = (XXVIII + XXIX + XXX)	1.089.893.676,74	1.098.525.729,95	1.004.615.601,02	182,59

DESPESAS COM SAÚDE NÃO COMPUTADAS NO CÁLCULO DO MÍNIMO									
DESPESAS COM SAÚDE POR SUBFUNÇÕES E CATEGORIA ECONÔMICA NÃO COMPUTADAS NO CÁLCULO DO MÍNIMO	DOTAÇÃO INICIAL	DOTAÇÃO ATUALIZADA (c)	DESPESAS EMPENHADAS		DESPESAS LIQUIDADAS		DESPESAS PAGAS		Inscritas em Restos a Pagar não Processados (g)
			Até o Bimestre (d)	%(d/c) x 100	Até o Bimestre (e)	(e/c) x 100	Até o Bimestre (f)	(f/c) x 100	
ATENÇÃO BÁSICA (XXXII)	2.481.793,00	2.497.042,51	1.812.355,77	106,74	1.787.765,77	105,59	1.780.853,77	105,27	24.590,00
Despesas Correntes	2.127.213,00	2.138.962,51	1.717.678,71	80,30	1.693.088,71	79,15	1.686.176,71	78,83	24.590,00
Despesas de Capital	354.580,00	358.080,00	94.677,06	26,44	94.677,06	26,44	94.677,06	26,44	0,00
ASSISTÊNCIA HOSPITALAR E AMBULATORIAL (XXXIII)	1.077.716,00	1.154.210,83	711.126,73	71,28	711.126,73	71,28	706.450,65	70,85	0,00
Despesas Correntes	1.000.100,00	1.072.944,83	706.726,73	65,87	706.726,73	65,87	702.050,65	65,43	0,00
Despesas de Capital	77.616,00	81.266,00	4.400,00	5,41	4.400,00	5,41	4.400,00	5,41	0,00
SUPORTE PROFILÁTICO E TERAPÊUTICO (XXXIV)	0,00	0,00	0,00	0,00	0,00	0,00	0,00	0,00	0,00
Despesas Correntes	0,00	0,00	0,00	0,00	0,00	0,00	0,00	0,00	0,00
Despesas de Capital	0,00	0,00	0,00	0,00	0,00	0,00	0,00	0,00	0,00
VIGILÂNCIA SANITÁRIA (XXXV)	0,00	0,00	0,00	0,00	0,00	0,00	0,00	0,00	0,00
Despesas Correntes	0,00	0,00	0,00	0,00	0,00	0,00	0,00	0,00	0,00
Despesas de Capital	0,00	0,00	0,00	0,00	0,00	0,00	0,00	0,00	0,00
VIGILÂNCIA EPIDEMIOLÓGICA (XXXVI)	126.206,00	193.495,61	120.426,51	84,54	120.426,51	84,54	120.426,51	84,54	0,00
Despesas Correntes	75.166,00	142.455,61	120.426,51	84,54	120.426,51	84,54	120.426,51	84,54	0,00
Despesas de Capital	51.040,00	51.040,00	0,00	0,00	0,00	0,00	0,00	0,00	0,00
ALIMENTAÇÃO E NUTRIÇÃO (XXXVII)	0,00	0,00	0,00	0,00	0,00	0,00	0,00	0,00	0,00
Despesas Correntes	0,00	0,00	0,00	0,00	0,00	0,00	0,00	0,00	0,00
Despesas de Capital	0,00	0,00	0,00	0,00	0,00	0,00	0,00	0,00	0,00
OUTRAS SUBFUNÇÕES (XXXVIII)	1.500.000,00	1.366.500,00	0,00	0,00	0,00	0,00	0,00	0,00	0,00
Despesas Correntes	0,00	0,00	0,00	0,00	0,00	0,00	0,00	0,00	0,00
Despesas de Capital	1.500.000,00	1.366.500,00	0,00	0,00	0,00	0,00	0,00	0,00	0,00
TOTAL DAS DESPESAS NÃO COMPUTADAS NO CÁLCULO DO MÍNIMO (XXXIX) = (XXXII + XXXIII + XXXIV + XXXV + XXXVI + XXXVII + XXXVIII)	5.185.715,00	5.211.248,95	2.643.909,01	0,00	2.619.319,01	261,41	2.619.319,01	260,65	0,00



DESPESAS TOTAIS COM SAÚDE EXECUTADAS COM COM RECURSOS PRÓPRIOS E COM RECURSOS TRANSFERIDOS DE OUTROS ENTES	DOTAÇÃO INICIAL	DOTAÇÃO ATUALIZADA (c)	DESPESAS EMPENHADAS		DESPESAS LIQUIDADAS		DESPESAS PAGAS		Inscritas em Restos a Pagar não Processados (g)
			Até o Bimestre (d)	%(d/c) x 100	Até o Bimestre (e)	(e/c) x 100	Até o Bimestre (f)	(f/c) x 100	
ATENÇÃO BÁSICA (XL) = (IV + XXXII)	3.966.311,00	3.814.836,44	2.590.238,20	93,89	2.565.648,20	93,12	2.558.736,20	92,91	24.590,00
ASSISTÊNCIA HOSPITALAR E AMBULATORIAL (XLI) = (V + XXXIII)	1.713.536,00	1.933.304,25	1.255.195,22	75,39	1.255.195,22	75,39	1.250.519,14	75,12	0,00
SUORTE PROFILÁTICO E TERAPÊUTICO (XLII) = (VI + XXXIV)	60.000,00	60.000,00	0,00	0,00	0,00	0,00	0,00	0,00	0,00
VIGILÂNCIA SANITÁRIA (XLIII) = (VII + XXXV)	0,00	0,00	0,00	0,00	0,00	0,00	0,00	0,00	0,00
VIGILÂNCIA EPIDEMIOLÓGICA (XLIV) = (VIII + XXXVI)	236.990,00	302.196,31	195.889,64	85,13	195.889,64	85,13	195.889,64	85,13	0,00
ALIMENTAÇÃO E NUTRIÇÃO (XLV) = (XIX + XXXVII)	0,00	0,00	0,00	0,00	0,00	0,00	0,00	0,00	0,00
OUTRAS SUBFUNÇÕES (XLVI) = (X + XXXVIII)	1.680.000,00	1.546.500,00	0,00	0,00	0,00	0,00	0,00	0,00	0,00
TOTAL DAS DESPESAS COM SAÚDE (XLVII) = (XI + XXXIX)	7.656.837,00	7.656.837,00	4.041.323,06	254,41	4.016.733,06	253,64	4.016.733,06	253,15	24.590,00
(-) Despesas executadas com recursos provenientes das transferências de recursos de outros entes									
TOTAL DAS DESPESAS EXECUTADAS COM RECURSOS PRÓPRIOS (XLVIII)									

FONTE: Sistema PublicSoft Contabilidade - Secretaria de Finanças - em 30 de setembro de 2020 as 11:01:55




CLAIR LEIFÃO MARTINS
Contadora


FELIPE ALMEIDA DE
ANDRADE
Secretário de Finanças


CACILDA FARIAS LOPES DE
ANDRADE
Prefeita



Prefeitura Municipal de Barra de Santana
RELATÓRIO RESUMIDO DA EXECUÇÃO ORÇAMENTÁRIA
DEMONSTRATIVO DAS PARCERIAS PÚBLICO-PRIVADAS
ORÇAMENTO FISCAL E DA SEGURIDADE SOCIAL
JANEIRO A AGOSTO DE 2020/BIMESTRE JULHO-AGOSTO

RREO – Anexo XIII (Lei nº 11.079, de 30.12.2004, arts. 22, 25 e 28)

R\$ 1,00

IMPACTO DAS CONTRATAÇÕES DE PPP	SALDO TOTAL EM 31 DE DEZEMBRO DO EXERCÍCIO ANTERIOR	REGISTROS EFETUADOS EM 2020	
		No bimestre	Até o bimestre
TOTAL DE ATIVOS NADA A REGISTRAR Ativos Contabilizados na SPE			
TOTAL DE PASSIVOS Obrigações decorrentes de Ativos Constitucionais pela SPE Provisões de PPP Outros Passivos			
ATOS POTENCIAIS PASSIVOS Obrigações Contratuais Garantias Concedidas			

DESPESAS DE PPP	EXERCÍCIO ANTERIOR	EXERCÍCIO CORRENTE	2021	2022	2023	2024	2025	2026	2027	2028	2029
Do Emte Federado, exceto estatais não dependentes (I)											
Das estatais Não-Dependentes											
TOTAL DAS DESPESAS											
PPP A CONTRATAR (II)											
RECEITA CORRENTE LÍQUIDA (RCL)											
TOTAL DAS DESPESAS CONSIDERADAS PARA O LIMITE (IV = I + II)											
TOTAL DAS DESPESAS / RCL (%) (V = IV / III)											
NOTA:											

FONTE: Sistema PublicSoft Contabilidade - Secretaria de Finanças - em 30 de setembro de 2020 as 11:02:37

CLAIR LEFFÃO MARTINS
 Contadora

FELIPE ALMEIDA DE ANDRADE
 Secretário de Finanças

CACILDA FARIAS LOPES DE ANDRADE
 Prefeita



Prefeitura Municipal de Barra de Santana
RELATÓRIO RESUMIDO DA EXECUÇÃO ORÇAMENTÁRIA
DEMONSTRATIVO SIMPLIFICADO DO RELATÓRIO RESUMIDO DA EXECUÇÃO ORÇAMENTÁRIA
ORÇAMENTO FISCAL E DA SEGURIDADE SOCIAL
JANEIRO A AGOSTO DE 2020/BIMESTRE JULHO-AGOSTO

RREO - Anexo XIV (LRF, Art. 48)

RS 1,00

BALANÇO ORÇAMENTÁRIO	Até o Bimestre
RECEITAS	
Previsão Inicial	28.030.442,00
Previsão Atualizada	28.030.442,00
Receitas Realizadas	16.439.602,88
Déficit Orçamentário	0,00
Saldos de Exercícios Anteriores (Utilizados para Créditos Adicionais)	1.009.653,99
DESPESAS	
Dotação Inicial	28.030.442,00
Créditos Adicionais	960.038,54
Dotação Atualizada	28.990.480,54
Despesas Empenhadas	15.462.947,79
Despesas Liquidadas	15.429.948,89
Despesas Pagas	14.991.499,95
Superávit Orçamentário	1.009.653,99

DESPESAS POR FUNÇÃO/SUBFUNÇÃO	Até o Bimestre
Despesas Empenhadas	15.462.947,79
Despesas Liquidadas	15.429.948,89

RECEITA CORRENTE LÍQUIDA – RCL	Até o Bimestre
Receita Corrente Líquida	23.633.035,10
Receita Corrente Líquida Ajustada para Cálculo dos Limites de Endividamento	23.633.035,10
Receita Corrente Líquida Ajustada para Cálculo dos Limites da Despesa com Pessoal	23.633.035,10

RECEITAS E DESPESAS DOS REGIMES DE PREVIDÊNCIA	Até o Bimestre
Regime Próprio de Previdência dos Servidores Públicos - PLANO PREVIDENCIÁRIO	
Receitas Previdenciárias Realizadas	0,00
Despesas Previdenciárias Empenhadas	0,00
Despesas Previdenciárias Liquidadas	0,00
Resultado Previdenciário	0,00
Regime Próprio de Previdência dos Servidores Públicos - PLANO FINANCEIRO	
Receitas Previdenciárias Realizadas	0,00
Despesas Previdenciárias Empenhadas	0,00
Despesas Previdenciárias Liquidadas	0,00
Resultado Previdenciário	0,00

RESULTADOS PRIMÁRIO E NOMINAL	Meta Fixada no Anexo de Metas Fiscais da LDO (a)	Resultado Apurado Até o Bimestre (b)	% em Relação à Meta (b/a)
Resultado Primário - Acima da Linha	0,00	934.928,09	0,00
Resultado Nominal - Acima da Linha	0,00	934.928,09	0,00



Prefeitura Municipal de Barra de Santana
RELATÓRIO RESUMIDO DA EXECUÇÃO ORÇAMENTÁRIA
DEMONSTRATIVO SIMPLIFICADO DO RELATÓRIO RESUMIDO DA EXECUÇÃO ORÇAMENTÁRIA
ORÇAMENTO FISCAL E DA SEGURIDADE SOCIAL
JANEIRO A AGOSTO DE 2020/BIMESTRE JULHO-AGOSTO

RREO - Anexo XIV (LRF, Art. 48)

R\$ 1,00

BALANÇO ORÇAMENTÁRIO		Até o Bimestre		
RESTOS A PAGAR A PAGAR POR PODER E MINISTÉRIO PÚBLICO	Inscrição	Cancelamento Até o Bimestre	Pagamento Até o Bimestre	Saldo à Pagar
RESTOS A PAGAR PROCESSADOS	121.549,80	0,00	121.549,80	0,00
Poder Executivo	121.549,80	0,00	121.549,80	0,00
Poder Legislativo	0,00	0,00	0,00	0,00
Poder Judiciário	0,00	0,00	0,00	0,00
Ministério Público	0,00	0,00	0,00	0,00
Defensoria Pública	0,00	0,00	0,00	0,00
RESTOS A PAGAR NÃO-PROCESSADOS	504.827,05	0,00	502.145,45	2.681,60
Poder Executivo	504.827,05	0,00	502.145,45	2.681,60
Poder Legislativo	0,00	0,00	0,00	0,00
Poder Judiciário	0,00	0,00	0,00	0,00
Ministério Público	0,00	0,00	0,00	0,00
Defensoria Pública	0,00	0,00	0,00	0,00
TOTAL	626.376,85	0,00	623.695,25	2.681,60

DESPESAS COM MANUTENÇÃO E DESENVOLVIMENTO DO ENSINO	Valor Apurado Até o Bimestre	Limites Constitucionais Anuais	
		% Mínimo a Aplicar no Exercício	% Aplicado Até o Bimestre
Mínimo Anual de <18% / 25%> das Receitas de Impostos na Manutenção e Desenvolvimento do Ensino	3.923.401,81	25%	54,17
Mínimo Anual de 60% do FUNDEB na Remuneração do Magistério com Ensino Fundamental e Médio	6.113.902,54	60%	155,83
Mínimo Anual de 60% do FUNDEB na Remuneração do Magistério com Educação Infantil e Ensino Fundamental	3.710.621,43	60%	87,73
Complementação da União ao FUNDEB		0,00	

RECEITAS DE OPERAÇÕES DE CRÉDITO E DESPESAS DE CAPITAL	Valor Apurado no Exercício	Saldo não Realizado
Receita de Operação de Crédito	0,00	0,00
Despesa de Capital Líquida	0,00	0,00

PROJEÇÃO ATUARIAL DOS REGIMES DE PREVIDÊNCIA	Exercício	10º Exercício	20º Exercício	35º Exercício
Plano Previdenciário	0,00	0,00	0,00	0,00
Receitas Previdenciárias	0,00	0,00	0,00	0,00
Despesas Previdenciárias	0,00	0,00	0,00	0,00
Resultado Previdenciário	0,00	0,00	0,00	0,00
Plano Financeiro	0,00	0,00	0,00	0,00
Receitas Previdenciárias	0,00	0,00	0,00	0,00
Despesas Previdenciárias	0,00	0,00	0,00	0,00
Resultado Previdenciário	0,00	0,00	0,00	0,00

RECEITA DA ALIENAÇÃO DE ATIVOS E APLICAÇÃO DOS RECURSOS	Valor Apurado Até o Bimestre	Saldo a Realizar
Receita da Alienação de Ativos	0,00	0,00
Aplicação dos Recursos da Alienação de Ativos	0,00	0,00



Prefeitura Municipal de Barra de Santana
RELATÓRIO RESUMIDO DA EXECUÇÃO ORÇAMENTÁRIA
DEMONSTRATIVO SIMPLIFICADO DO RELATÓRIO RESUMIDO DA EXECUÇÃO ORÇAMENTÁRIA
ORÇAMENTO FISCAL E DA SEGURIDADE SOCIAL
JANEIRO A AGOSTO DE 2020/BIMESTRE JULHO-AGOSTO

RREO - Anexo XIV (LRF, Art. 48)

R\$ 1,00

BALANÇO ORÇAMENTÁRIO	Até o Bimestre
-----------------------------	-----------------------

DESPESAS COM AÇÕES E SERVIÇOS PÚBLICOS DE SAÚDE	Valor apurado Até o Bimestre	Limite Constitucional Anual	
		% Mínimo a Aplicar no Exercício	% Aplicado Até o Bimestre
Despesas com Ações e Serviços Públicos de Saúde executadas com recursos de impostos	1.397.414,05	15,00	492,71

DESPESAS DE CARÁTER CONTINUADO DERIVADAS DE PPP	VALOR APURADO NO EXERCÍCIO CORRENTE
Total das Despesas Consideradas para o Limite / RCL (%)	0,00

FONTE: Sistema PublicSoft Contabilidade - Secretaria de Finanças - em 30 de setembro de 2020 as 11:04:11


CLAIR LEFFAO MARTINS
Contadora


FELIPE ALMEIDA DE ANDRADE
Secretário de Finanças


CACILDA FARIAS LOPES DE ANDRADE
Prefeita

RGF



Relatório de Gestão Fiscal relativo ao segundo quadrimestre de 2020



Prefeitura Municipal de Barra de Santana - Poder Executivo
RELATÓRIO DE GESTÃO FISCAL
DEMONSTRATIVO DA DESPESA COM PESSOAL
ORÇAMENTO FISCAL E DA SEGURIDADE SOCIAL
JANEIRO A AGOSTO DE 2020

RGF – ANEXO I (LRF, art. 55, inciso I, alínea "a")

R\$ 1,00

DESPESA COM PESSOAL	DESPESAS EXECUTADAS													INSCRITAS EM RESTOS A PAGAR NÃO PROC. (b)
	(Últimos 12 Meses)													
	LIQUIDADAS													
	Set/19	Out/19	Nov/19	Dez/19	Jan/20	Fev/20	Mar/20	Abr/20	Mai/20	Jun/20	Jul/20	Ago/20	TOTAL (ÚLTIMOS 12 MESES) (a)	
DESPESA BRUTA COM PESSOAL (I)	1.142.350,00	1.073.296,95	1.707.799,03	1.141.855,42	990.132,23	1.122.353,93	1.145.430,48	1.180.379,67	1.200.302,64	1.211.201,66	1.326.020,84	1.242.130,01	14.483.252,86	0,00
Pessoal Ativo	1.142.350,00	1.073.296,95	1.707.799,03	1.141.855,42	990.132,23	1.122.353,93	1.145.430,48	1.180.379,67	1.200.302,64	1.211.201,66	1.326.020,84	1.242.130,01	14.483.252,86	0,00
Vencimentos, Vantagens e Outras Despesas Variáveis	940.767,59	940.177,81	1.619.714,95	906.936,55	990.132,23	913.318,12	952.326,09	979.068,34	989.505,38	1.002.712,22	1.113.967,33	1.006.196,87	12.354.823,48	0,00
Obrigações Patronais	201.582,41	133.119,14	88.084,08	234.918,87	0,00	209.035,81	193.104,39	201.311,33	210.797,26	208.489,44	212.053,51	235.933,14	2.128.429,38	0,00
Benefícios Previdenciários	0,00	0,00	0,00	0,00	0,00	0,00	0,00	0,00	0,00	0,00	0,00	0,00	0,00	0,00
Pessoal Inativo e Pensionistas	0,00	0,00	0,00	0,00	0,00	0,00	0,00	0,00	0,00	0,00	0,00	0,00	0,00	0,00
Aposentadorias, Reserva e Reformas	0,00	0,00	0,00	0,00	0,00	0,00	0,00	0,00	0,00	0,00	0,00	0,00	0,00	0,00
Pensões	0,00	0,00	0,00	0,00	0,00	0,00	0,00	0,00	0,00	0,00	0,00	0,00	0,00	0,00
Outros Benefícios Previdenciários	0,00	0,00	0,00	0,00	0,00	0,00	0,00	0,00	0,00	0,00	0,00	0,00	0,00	0,00
Outras Despesas de Pessoal decorrentes de Contratos de Terceirização ou de contratação de forma indireta (§ 1º do art. 18 da LRF)	0,00	0,00	0,00	0,00	0,00	0,00	0,00	0,00	0,00	0,00	0,00	0,00	0,00	0,00
DESPESAS NÃO COMPUTADAS (II)	201.582,41	133.119,14	75.418,90	234.918,87	182.584,28	209.035,81	193.104,39	201.311,33	213.192,94	208.489,44	212.053,51	235.933,14	2.300.744,16	0,00
Indenizações por Demissão e Incentivos à Demissão Voluntária	0,00	0,00	0,00	0,00	0,00	0,00	0,00	0,00	0,00	0,00	0,00	0,00	0,00	0,00
Decorrentes de Decisão Judicial	0,00	0,00	0,00	0,00	0,00	0,00	0,00	0,00	0,00	0,00	0,00	0,00	0,00	0,00
Despesas de Exercícios Anteriores	0,00	0,00	(12.665,18)	0,00	182.584,28	0,00	0,00	0,00	2.395,68	0,00	0,00	0,00	172.314,78	0,00
Inativos e Pensionistas com Recursos Vinculados	0,00	0,00	0,00	0,00	0,00	0,00	0,00	0,00	0,00	0,00	0,00	0,00	0,00	0,00
Contribuição Patronal (Parecer PR-TC/PB 12/2007 (10 de Outubro de 2007))	201.582,41	133.119,14	88.084,08	234.918,87	0,00	209.035,81	193.104,39	201.311,33	210.797,26	208.489,44	212.053,51	235.933,14	2.128.429,38	0,00
DESP. LIQ. COM PESSOAL (III)=(I-II)	940.767,59	940.177,81	1.632.380,13	906.936,55	807.547,95	913.318,12	952.326,09	979.068,34	987.109,70	1.002.712,22	1.113.967,33	1.006.196,87	12.182.508,70	0,00

APURAÇÃO DO CUMPRIMENTO DO LIMITE LEGAL		VALOR	% SOBRE A RCL
RECEITA CORRENTE LÍQUIDA – RCL (IV)		23.633.035,10	-
(-) Transferências obrigatórias da União relativas às emendas individuais (art. 166-A, § 1º, da CF) (V)		0,00	-
(-) Transferências obrigatórias da União relativas às emendas de bancada (art. 166, § 16 da CF) (VI)		0,00	-
RECEITA CORRENTE LÍQUIDA AJUSTADA PARA CÁLCULO DOS LIMITES DA DESPESA COM PESSOAL (VII) = (IV - V - VI)		23.633.035,10	-
DESPESA TOTAL COM PESSOAL - DTP (VIII) = (III a + III b)		12.182.508,70	51,55
LIMITE MÁXIMO (IX) (incisos I, II e III, art. 20 da LRF) - 54%		12.761.838,95	54,00



Prefeitura Municipal de Barra de Santana - Poder Executivo
RELATÓRIO DE GESTÃO FISCAL
DEMONSTRATIVO DA DESPESA COM PESSOAL
ORÇAMENTO FISCAL E DA SEGURIDADE SOCIAL
JANEIRO A AGOSTO DE 2020



RGF – ANEXO I (LRF, art. 55, inciso I, alínea "a")

RS 1,00

DESPESA COM PESSOAL	DESPESAS EXECUTADAS													INSCRITAS EM RESTOS A PAGAR NÃO PROC. (b)
	(Últimos 12 Meses)													
	LIQUIDADAS													
	Set/19	Out/19	Nov/19	Dez/19	Jan/20	Fev/20	Mar/20	Abr/20	Mai/20	Jun/20	Jul/20	Ago/20	TOTAL (ÚLTIMOS 12 MESES) (a)	
LIMITE PRUDENCIAL (X) = (0,95 x IX) (parágrafo único do art. 22 da LRF)													12.123.747,00	51,30
LIMITE DE ALERTA (XI) = (0,90 x IX) (inciso II do §1º do art. 59 da LRF)													11.485.655,06	48,60

FONTE: Sistema PublicSoft Contabilidade - Secretaria de Finanças - em 30 de setembro de 2020 as 11:14:13

1. Nos demonstrativos elaborados no primeiro e no segundo quadrimestre de cada exercício, os valores de restos a pagar não processados inscritos em 31 de dezembro do exercício anterior continuarão a ser informados nesse campo. Esses valores não sofrem alteração pelo seu processamento, e somente no caso de cancelamento podem ser excluídos.

CLAIR LEIRÃO MARTINS
 Contadora

FELLIPE ALMEIDA DE ANDRADE
 Secretário de Finanças

CACILDA FARIAS LOPES DE ANDRADE
 Prefeita



Prefeitura Municipal de Barra de Santana - Poder Executivo
RELATÓRIO DE GESTÃO FISCAL
DEMONSTRATIVO DA DÍVIDA CONSOLIDADA LÍQUIDA
ORÇAMENTO FISCAL E DA SEGURIDADE SOCIAL
JANEIRO A AGOSTO DE 2020

RGF – ANEXO II (LRF, art. 55, inciso I, alínea "b")

RS 1,00

DÍVIDA CONSOLIDADA	SALDO DO EXERCÍCIO ANTERIOR	SALDO DO EXERCÍCIO DE 2020		
		Até o 1º Quadrimestre	Até o 2º Quadrimestre	Até o 3º Quadrimestre
DÍVIDA CONSOLIDADA - DC (I)	(7.775.177,22)	(7.946.784,11)	(8.128.079,09)	0,00
Dívida Mobiliária	0,00	0,00	0,00	0,00
Dívida Contratual	(7.707.877,88)	(7.857.114,05)	(8.024.735,01)	0,00
Empréstimos	0,00	0,00	0,00	0,00
Internos	0,00	0,00	0,00	0,00
Externos	0,00	0,00	0,00	0,00
Reestruturação da Dívida de Estados e Municípios	0,00	0,00	0,00	0,00
Financiamentos	0,00	0,00	0,00	0,00
Internos	0,00	0,00	0,00	0,00
Externos	0,00	0,00	0,00	0,00
Parcelamento e Renegociação de dívidas	(5.373.012,82)	(5.522.248,99)	(5.689.869,95)	0,00
De Tributos	(1.326,28)	(4.152,53)	(16.787,83)	0,00
De Contribuições Previdenciárias	(5.371.686,54)	(5.518.096,46)	(5.673.082,12)	0,00
De Demais Contribuições Sociais	0,00	0,00	0,00	0,00
Do FGTS	0,00	0,00	0,00	0,00
Com Instituição Não financeira	0,00	0,00	0,00	0,00
Demais Dívidas Contratuals	(2.334.865,06)	(2.334.865,06)	(2.334.865,06)	0,00
Precatórios Posteriores a 05/05/2000 (inclusive) - Vencidos e não pagos	(67.299,34)	(89.670,06)	(103.344,08)	0,00
Outras Dívidas	0,00	0,00	0,00	0,00
DEDUÇÕES (II)	3.869.768,68	3.505.711,10	4.224.313,86	0,00
Disponibilidade de Caixa	3.865.846,51	3.494.230,07	4.220.849,17	0,00
Disponibilidade de Caixa Bruta	3.987.396,31	3.494.230,07	4.220.849,17	0,00
(-) Restos a Pagar Processados	121.549,80	0,00	0,00	0,00
Demais Haveres Financeiros	3.922,17	11.481,03	3.464,69	0,00
DÍVIDA CONSOLIDADA LÍQUIDA (DCL) (III) = (I - II)	(11.644.945,90)	(11.452.495,21)	(12.352.392,95)	0,00
RECEITA CORRENTE LÍQUIDA - RCL (IV)	21.917.411,77	14.888.441,55	23.633.035,10	0,00
(-) Transferências obrigatórias da União relativas às emendas individuais (art. 166-A, § 1º, da CF)	0,00	0,00	0,00	0,00
RECEITA CORRENTE LÍQUIDA AJUSTADA PARA CÁLCULO DOS LIMITES DE ENDIVIDAMENTO (VI) = (IV - V)	21.917.411,77	14.888.441,55	23.633.035,10	0,00
% da DC sobre a RCL AJUSTADA (I/VI)	(35,47)	(53,38)	(34,39)	0,00
% da DCL sobre a RCL AJUSTADA (III/VI)	(53,13)	(76,92)	(52,27)	0,00
LIMITE DEFINIDO POR RESOLUÇÃO DO SENADO FEDERAL – 120%	26.300.894,12	17.866.129,86	28.359.642,12	0,00
LIMITE DE ALERTA (inciso III do § 1º do art. 59 da LRF) - 90%	23.670.804,71	16.079.516,87	25.523.677,91	0,00
OUTROS VALORES NÃO INTEGRANTES DA DC	SALDO DO EXERCÍCIO ANTERIOR	SALDO DO EXERCÍCIO DE 2020		
		Até o 1º Quadrimestre	Até o 2º Quadrimestre	Até o 3º Quadrimestre
PRECATÓRIOS ANTERIORES A 05/05/2000	0,00	0,00	0,00	0,00
PRECATÓRIOS POSTERIORES A 05/05/2000 (Não incluídos na DC)	0,00	0,00	0,00	0,00
PASSIVO ATUARIAL	0,00	0,00	0,00	0,00
INSUFICIÊNCIA FINANCEIRA	0,00	0,00	0,00	0,00
DEPÓSITOS E CONSIGNAÇÕES SEM CONTRAPARTIDA	236.726,41	239.632,51	193.382,23	0,00
RP NÃO-PROCESSADOS	504.827,05	2.681,60	2.681,60	0,00



Prefeitura Municipal de Barra de Santana - Poder Executivo
RELATÓRIO DE GESTÃO FISCAL
DEMONSTRATIVO DA DÍVIDA CONSOLIDADA LÍQUIDA
ORÇAMENTO FISCAL E DA SEGURIDADE SOCIAL
JANEIRO A AGOSTO DE 2020

RGF – ANEXO II (LRF, art. 55, inciso I, alínea "b")

R\$ 1,00

DÍVIDA CONSOLIDADA	SALDO DO EXERCÍCIO ANTERIOR	SALDO DO EXERCÍCIO DE 2020		
		Até o 1º Quadrimestre	Até o 2º Quadrimestre	Até o 3º Quadrimestre
ANTECIPAÇÕES DE RECEITA ORÇAMENTÁRIA – ARO	0,00	0,00	0,00	0,00
DÍVIDA CONTRATUAL DE PPP	0,00	0,00	0,00	0,00
APROPRIAÇÃO DE DEPÓSITOS JUDICIAIS - LC 151/2015	0,00	0,00	0,00	0,00

FONTE: Sistema PublicSoft Contabilidade - Secretaria de Finanças - em 30 de setembro de 2020 as 11:13:19

1. Se o saldo apurado for negativo, ou seja, se o total da Disponibilidade de Caixa Bruta for menor que Restos a Pagar Processados, esse saldo negativo não deverá ser informado nessa linha, mas sim na linha da "Insuficiência Financeira", no quadro "Outros Valores não integrantes da Dívida Consolidada". Assim, quando o cálculo de Disponibilidade de Caixa for negativo, o valor dessa linha deverá ser (0) "zero".

2. Refere-se aos precatórios posteriores a 05/05/2000 que, em cumprimento ao disposto no artigo 100 da Constituição Federal, ainda não foram incluídos no orçamento ou constam no orçamento e ainda não foram pagos. Ao final do exercício em que esses precatórios foram incluídos ou que deverão ter sido incluídos, os valores deverão compor a linha "Pecatórios".


CLAIR LEFFAO MARTINS
Contadora


FELIPE ALMEIDA DE
ANDRADE
Secretário de Finanças


CACILDA FARIAS LOPES DE
ANDRADE
Prefeita



Prefeitura Municipal de Barra de Santana - Poder Executivo
RELATÓRIO DE GESTÃO FISCAL
DEMONSTRATIVO DAS GARANTIAS E CONTRAGARANTIAS DE VALORES
ORÇAMENTO FISCAL E DA SEGURIDADE SOCIAL
JANEIRO A AGOSTO DE 2020

RGF – ANEXO III (LRF, art. 55, inciso I, alínea "c" e art. 40, § 1º)

R\$ 1,00

GARANTIAS CONCEDIDAS	SALDO DO EXERCÍCIO ANTERIOR	SALDOS DO EXERCÍCIO DE 2020		
		Até o 1º Quadrimestre	Até o 2º Quadrimestre	Até o 3º Quadrimestre
AOS ESTADOS (I)	0,00	0,00	0,00	0,00
Em Operações de Crédito Externas	0,00	0,00	0,00	0,00
Em Operações de Crédito Internas	0,00	0,00	0,00	0,00
AOS MUNICÍPIOS (II)	0,00	0,00	0,00	0,00
Em Operações de Crédito Externas	0,00	0,00	0,00	0,00
Em Operações de Crédito Internas	0,00	0,00	0,00	0,00
ÀS ENTIDADES CONTROLADAS (III)	0,00	0,00	0,00	0,00
Em Operações de Crédito Externas	0,00	0,00	0,00	0,00
Em Operações de Crédito Internas	0,00	0,00	0,00	0,00
POR MEIO DE FUNDOS E PROGRAMAS (IV)	0,00	0,00	0,00	0,00
TOTAL GARANTIAS CONCEDIDAS (V) = (I + II + III + IV)	0,00	0,00	0,00	0,00
RECEITA CORRENTE LÍQUIDA - RCL (VI)	21.917.411,77	14.888.441,55	23.633.035,10	0,00
(-) Transferências obrigatórias da União relativas às emendas individuais (art. 166-A, § 1º, da CF) (VII)	0,00	0,00	0,00	0,00
RECEITA CORRENTE LÍQUIDA AJUSTADA PARA CÁLCULO DOS LIMITES DE ENDIVIDAMENTO (VIII) = (VI - VII)	21.917.411,77	14.888.441,55	23.633.035,10	0,00
% do TOTAL DAS GARANTIAS sobre a RCL	0,00	0,00	0,00	0,00
LIMITE DEFINIDO POR RESOLUÇÃO DO SENADO FEDERAL – 120%	26.300.894,12	17.866.129,86	28.359.642,12	0,00
LIMITE DE ALERTA (inciso III do §1º do art. 59 da LRF) - 90%	23.670.804,71	16.079.516,87	25.523.677,91	0,00

CONTRAGARANTIAS RECEBIDAS	SALDO DO EXERCÍCIO ANTERIOR	SALDOS DO EXERCÍCIO DE 2020		
		Até o 1º Quadrimestre	Até o 2º Quadrimestre	Até o 3º Quadrimestre
AOS ESTADOS (VII)	0,00	0,00	0,00	0,00
Em Operações de Crédito Externas	0,00	0,00	0,00	0,00
Em Operações de Crédito Internas	0,00	0,00	0,00	0,00
AOS MUNICÍPIOS (VIII)	0,00	0,00	0,00	0,00
Em Operações de Crédito Externas	0,00	0,00	0,00	0,00
Em Operações de Crédito Internas	0,00	0,00	0,00	0,00
ÀS ENTIDADES CONTROLADAS (IX)	0,00	0,00	0,00	0,00
Em Operações de Crédito Externas	0,00	0,00	0,00	0,00
Em Operações de Crédito Internas	0,00	0,00	0,00	0,00
POR MEIO DE FUNDOS E PROGRAMAS (X)	0,00	0,00	0,00	0,00
TOTAL GARANTIAS RECEBIDAS (XI) = (VII + VIII + IX + X)	0,00	0,00	0,00	0,00

MEDIDAS CORRETIVAS:

FONTE: Sistema PublicSoft Contabilidade - Secretaria de Finanças - em 30 de setembro de 2020 as 11:14:50

CLÁUDIA LEFFÃO MARTINS
 Contadora

FELIPE ALMEIDA DE ANDRADE
 Secretário de Finanças

CACILDA FARIAS LOPES DE ANDRADE
 Prefeita



Prefeitura Municipal de Barra de Santana - Poder Executivo
RELATÓRIO DE GESTÃO FISCAL
DEMONSTRATIVO DAS OPERAÇÕES DE CRÉDITO
ORÇAMENTO FISCAL E DA SEGURIDADE SOCIAL
JANEIRO A AGOSTO DE 2020

RGF – ANEXO IV (LRF, art. 55, inciso I, alínea "d" e inciso III alínea "c")


RS 1,00

OPERAÇÕES DE CRÉDITO	VALOR REALIZADO	
	No Quadrimestre de referência	Até o Quadrimestre de referência (a)
Mobiliária	0,00	0,00
Interna	0,00	0,00
Externa	0,00	0,00
Contratual	0,00	0,00
Interna	0,00	0,00
Empréstimos	0,00	0,00
Aquisição Financiada de Bens e Arrendamento Mercantil Financeiro	0,00	0,00
Antecipação de Receita pela Venda a Termo de Bens e Serviços	0,00	0,00
Assunção, Reconhecimento e Confissão de Dívidas (LRF, art. 29, § 1º)	0,00	0,00
Operações de crédito não sujeitas ao limite para fins de contratação (I)	0,00	0,00
Externa	0,00	0,00
Empréstimos	0,00	0,00
Aquisição Financiada de Bens e Arrendamento Mercantil Financeiro	0,00	0,00
Antecipações de Receitas pela Venda a Termo de Bens e Serviços	0,00	0,00
Assunção, Reconhecimento e Confissão de Dívidas (LRF, art. 29, § 1º)	0,00	0,00
Operações de crédito não sujeitas ao limite para fins de contratação (II)	0,00	0,00
TOTAL (III)	0,00	0,00

APURAÇÃO DO CUMPRIMENTO DOS LIMITES	VALOR	% SOBRE A RCL
RECEITA CORRENTE LÍQUIDA – RCL (IV)	23.633.035,10	-
(-) Transferências obrigatórias da União relativas às emendas individuais (§ 1º, art. 166-A da CF) (V)	0,00	-
RECEITA CORRENTE LÍQUIDA AJUSTADA PARA CÁLCULO DOS LIMITES DE ENDIVIDAMENTO (VI) = (IV - V)	23.633.035,10	-
OPERAÇÕES VEDADAS (VII)	0,00	0,00
TOTAL CONSIDERADO PARA FINS DA APURAÇÃO DO CUMPRIMENTO DO LIMITE (VIII) = (IIIa + VII - Ia - IIa)	0,00	0,00
LIMITE GERAL DEFINIDO POR RESOLUÇÃO DO SENADO FEDERAL PARA AS OPERAÇÕES DE CRÉDITO INTERNAS E EXTERNAS	3.781.285,62	16,00
LIMITE DE ALERTA (inciso III do §1º do art. 59 da LRF) - 90%	3.403.157,06	14,40
OPERAÇÕES DE CRÉDITO POR ANTECIPAÇÃO DA RECEITA ORÇAMENTÁRIA	0,00	0,00
LIMITE DEFINIDO POR RESOLUÇÃO DO SENADO FEDERAL PARA AS OPERAÇÕES DE CRÉDITO POR ANTECIPAÇÃO DA RECEITA ORÇAMENTÁRIA	1.654.312,46	7,00

OUTRAS OPERAÇÕES QUE INTEGRAM A DÍVIDA CONSOLIDADA	VALOR REALIZADO	
	No Quadrimestre de referência	Até o Quadrimestre de referência (a)
Parcelamentos de Dívidas	0,00	0,00
Tributos	0,00	0,00
Contribuições Previdenciárias	0,00	0,00
FGTS	0,00	0,00
Operações de reestruturação e recomposição do principal de dívidas	0,00	0,00


CLAIR LEFFAO MARTINS
Contadora


FELLIPE ALMEIDA DE
ANDRADE
Secretário de Finanças


CACILDA FARIAS LOPES DE
ANDRADE
Prefeita





Prefeitura Municipal de Barra de Santana - Poder Executivo
RELATÓRIO DE GESTÃO FISCAL
DEMONSTRATIVO SIMPLIFICADO DO RELATÓRIO DE GESTÃO FISCAL
ORÇAMENTO FISCAL E DA SEGURIDADE SOCIAL
JANEIRO A AGOSTO DE 2020

RGF – ANEXO VI (LRF, art. 48)

R\$ 1,00

RECEITA CORRENTE LÍQUIDA	VALOR ATÉ O QUADRIMESTRE
Receita Corrente Líquida	23.633.035,10
Receita Corrente Líquida Ajustada para Cálculo dos Limites de Endividamento	23.633.035,10
Receita Corrente Líquida Ajustada para Cálculo dos Limites da Despesa com Pessoal	23.633.035,10

DESPESA COM PESSOAL	VALOR	% SOBRE A RCL AJUSTADA
Despesa Total com Pessoal - DTP	12.182.508,70	51,55
Limite Máximo (incisos I, II e III, art. 20 da LRF) - <%>	12.761.838,95	54,00
Limite Prudencial (parágrafo único, art. 22 da LRF) - <%>	12.123.747,00	51,30
Limite de Alerta (inciso II do §1º do art. 59 da LRF) - <%>	11.485.655,06	48,60

DÍVIDA CONSOLIDADA	ATÉ 1º QUADRIMESTRE	ATÉ 2º QUADRIMESTRE	ATÉ 3º QUADRIMESTRE
Dívida consolidada líquida	(11.452.495,21)	(12.352.392,95)	0,00
Limite Definido por Resolução do Senado Federal	26.760.619,86	28.359.642,12	0,00

GARANTIAS DE VALORES	ATÉ 1º QUADRIMESTRE	ATÉ 2º QUADRIMESTRE	ATÉ 3º QUADRIMESTRE
Total das garantias concedidas	0,00	0,00	0,00
Limite Definido por Resolução do Senado Federal	26.760.619,86	28.359.642,12	0,00

OPERAÇÕES DE CRÉDITO	VALOR	% SOBRE A RCL
Operações de Crédito Internas e Externas	0,00	0,00
Limite Definido pelo Senado Federal para Operações de Crédito Externas e Internas	3.781.285,62	16,00
Operações de Crédito por Antecipação da Receita	0,00	0,00
Limite Definido pelo Senado Federal para Operações de Crédito por Antecipação da Receita	1.654.312,46	7,00

RESTOS À PAGAR	RESTOS À PAGAR EMPENHADOS E NÃO LIQUIDADOS DO EXERCÍCIO	DISPONIBILIDADE DE CAIXA LÍQUIDA (APÓS A INSCRIÇÃO EM RESTOS A PAGAR NÃO PROCESSADOS DO EXERCÍCIO)
Valor Total	32.998,90	3.632.502,71

FONTE: Sistema PublicSoft Contabilidade - Secretaria de Finanças - em 30 de setembro de 2020 as 11:18:39

CLÁUDIA LEFFÃO MARTINS
Contadora




Prefeitura Municipal de Barra de Santana - Poder Executivo
RELATÓRIO DE GESTÃO FISCAL
DEMONSTRATIVO SIMPLIFICADO DO RELATÓRIO DE GESTÃO FISCAL
ORÇAMENTO FISCAL E DA SEGURIDADE SOCIAL
JANEIRO A AGOSTO DE 2020

RGF – ANEXO VI (LRF, art. 48)

R\$ 1,00

RECEITA CORRENTE LÍQUIDA

VALOR ATÉ O
QUADRIMESTRE


FELIPE ALMEIDA DE
ANDRADE
Secretário de Finanças


CACILDA FARIAS LOPES DE
ANDRADE
Prefeita